



PREFEITURA DE  
**BARRA**  
DE GUABIRABA  
CONSTRUINDO UMA NOVA HISTÓRIA



Documento Assinado Digitalmente por: RAFAELA CISINA DOS SANTOS, DIOGO CARLOS DE LIMA SILVA  
Acesse em: <https://etce.tce.pe.gov.br/epv/validaDoc.seam?codigoDocumento:7476527a-bf5e-4d129134-b773&id05993>

# BALANÇO PATRIMONIAL 2025

PREFEITURA  
MUNICIPAL DE  
BARRA DE  
GUABIRABA



# PREFEITURA MUN. DE BARRA DE GUABIRABA

## ANEXO 14 - BALANÇO PATRIMONIAL

Dezembro(31/12/2025)

Exercício de 2025

Pág.: 1

### A) QUADRO PRINCIPAL

### ISOLADO:1 - PREFEITURA MUNICIPAL DE BARRA DE GUABIRABA

ATIVO				PASSIVO			
ESPECIFICAÇÃO	Nota	Exercício Atual	Exercício Anterior	ESPECIFICAÇÃO	Nota	Exercício Atual	Exercício Anterior
<b>ATIVO CIRCULANTE</b>		<b>11.359.209,80</b>	<b>9.136.030,81</b>	<b>PASSIVO CIRCULANTE</b> <b>NOTA 07</b>		<b>3.533.797,71</b>	<b>2.441.972,50</b>
CAIXA E EQUIVALENTES DE CAIXA <b>NOTA 01</b>		<b>11.305.898,60</b>	<b>9.092.253,11</b>	<b>OBRIGAÇÕES TRABALHISTAS, PREVIDENCIÁRIAS E ASSISTENCIAIS A PAGAR A CURTO PRAZO</b>		<b>529.184,98</b>	<b>498.824,97</b>
CAIXA E EQUIVALENTES DE CAIXA EM MOEDA NACIONAL		<b>11.305.898,60</b>	<b>9.092.253,11</b>	PESSOAL A PAGAR <b>NOTA 08</b>		<b>28.088,26</b>	<b>8.955,91</b>
CAIXA	F	0,00	0,50	PESSOAL A PAGAR	F	26.716,65	7.584,30
CONTA ÚNICA	F	9.892.055,73	8.199.803,10	PRECATÓRIOS DE PESSOAL - REGIME ORDINÁRIO	F	1.371,61	1.371,61
APLICAÇÕES FINANCEIRAS DE LIQUIDEZ IMEDIATA - USO GERAL	F	1.413.842,87	892.449,51	<b>ENCARGOS SOCIAIS A PAGAR</b> <b>NOTA 09</b>		<b>501.096,72</b>	<b>489.869,06</b>
<b>CRÉDITOS A CURTO PRAZO</b> <b>NOTA 02</b>		<b>39.807,70</b>	<b>38.481,04</b>	CONTRIBUIÇÃO A REGIME PRÓPRIO DE PREVIDÊNCIA (RPPS)	F	349.739,55	466.518,86
<b>CRÉDITOS TRIBUTÁRIOS A RECEBER</b>		<b>39.807,70</b>	<b>3.412,91</b>	CONTRIBUIÇÕES AO RGPS A PAGAR	F	110.411,24	23.350,20
IMPOSTOS	P	37.231,51	3.134,07	OUTROS ENCARGOS SOCIAIS	F	40.945,93	0,00
TAXAS	P	2.576,19	278,84	<b>EMPRÉSTIMOS E FINANCIAMENTOS A CURTO PRAZO</b>		<b>0,00</b>	<b>0,00</b>
<b>DÍVIDA ATIVA TRIBUTÁRIA</b>		<b>0,00</b>	<b>254.485,75</b>	<b>FORNECEDORES E CONTAS A PAGAR A CURTO PRAZO</b> <b>NOTA 10</b>		<b>1.365.303,83</b>	<b>543.544,60</b>
DÍVIDA ATIVA TRIBUTÁRIA DOS IMPOSTOS	P	0,00	250.377,31	<b>FORNECEDORES E CONTAS A PAGAR NACIONAIS A CURTO PRAZO</b>		<b>1.364.778,04</b>	<b>543.018,81</b>
DÍVIDA ATIVA TRIBUTÁRIA DAS TAXAS	P	0,00	4.108,44	FORNECEDORES NACIONAIS	F	1.362.402,77	542.233,54
<b>(-) AJUSTE DE PERDAS DE CRÉDITOS A CURTO PRAZO</b>		<b>0,00</b>	<b>-219.417,62</b>	CONTAS A PAGAR CREDORES NACIONAIS	F	2.375,27	785,27
(-) PERDAS ESTIMADAS EM CRÉDITOS TRIBUTÁRIOS A RECEBER	P	0,00	-219.417,62	<b>FORNECEDORES E CONTAS A PAGAR ESTRANGEIROS A CURTO PRAZO</b>		<b>525,79</b>	<b>525,79</b>
<b>DEMAIS CRÉDITOS E VALORES A CURTO PRAZO</b> <b>NOTA 03</b>		<b>13.503,50</b>	<b>2.932,50</b>	FORNECEDORES ESTRANGEIROS A CURTO PRAZO	F	421,70	421,70
<b>OUTROS CRÉDITOS A RECEBER E VALORES A CURTO PRAZO</b>		<b>13.503,50</b>	<b>2.932,50</b>	CONTAS A PAGAR - CREDORES ESTRANGEIROS A CURTO PRAZO	F	104,09	104,09
CRÉDITOS A RECEBER POR REEMBOLSO DE SALÁRIO FAMÍLIA PAGO	F	2.525,22	2.932,50	<b>OBRIGAÇÕES FISCAIS A CURTO PRAZO</b>		<b>0,00</b>	<b>0,00</b>
CRÉDITOS A RECEBER POR REEMBOLSO DE SALÁRIO MATERNIDADE PAGO	F	10.978,28	0,00	<b>TRANSFERÊNCIAS FISCAIS A CURTO PRAZO</b>		<b>0,00</b>	<b>0,00</b>
<b>INVESTIMENTOS E APLICAÇÕES TEMPORÁRIAS A CURTO PRAZO</b>		<b>0,00</b>	<b>0,00</b>	<b>PROVISÕES A CURTO PRAZO</b>		<b>0,00</b>	<b>0,00</b>
<b>ESTOQUES</b> <b>NOTA 04</b>		<b>0,00</b>	<b>2.364,16</b>	<b>ADIANTAMENTO DE CLIENTES E DEMAIS OBRIGAÇÕES A CURTO PRAZO</b> <b>NOTA 11</b>		<b>1.639.308,90</b>	<b>1.399.602,93</b>
ALMOXARIFADO		<b>0,00</b>	<b>2.364,16</b>	<b>VALORES RESTITUÍVEIS</b>		<b>1.459.576,57</b>	<b>1.399.602,93</b>
GÊNEROS ALIMENTÍCIOS	P	0,00	2.364,16	CONSIGNAÇÕES	F	1.459.576,57	1.399.602,93
<b>ATIVO NÃO CIRCULANTE MANTIDO PARA VENDA</b>		<b>0,00</b>	<b>0,00</b>	<b>OUTRAS OBRIGAÇÕES A CURTO PRAZO</b>		<b>179.732,33</b>	<b>0,00</b>
<b>ATIVO BIOLÓGICO</b>		<b>0,00</b>	<b>0,00</b>	CONSÓRCIOS A PAGAR	P	179.732,33	0,00
<b>VARIAÇÕES PATRIMONIAIS DIMINUTIVAS PAGAS ANTECIPADAMENTE</b>		<b>0,00</b>	<b>0,00</b>	<b>PASSIVO NAO-CIRCULANTE</b> <b>NOTA 12</b>		<b>93.152.442,99</b>	<b>34.064.168,33</b>
<b>ATIVO NÃO CIRCULANTE</b> <b>NOTA 05</b>		<b>24.346.636,54</b>	<b>20.723.382,86</b>	<b>OBRIGAÇÕES TRABALHISTAS, PREVIDENCIÁRIAS E ASSISTENCIAIS A PAGAR A LONGO PRAZO</b>		<b>32.388.525,23</b>	<b>33.847.823,46</b>
<b>ATIVO REALIZÁVEL A LONGO PRAZO</b>		<b>4.870.903,72</b>	<b>3.780.316,69</b>	<b>ENCARGOS SOCIAIS A PAGAR</b>		<b>32.388.525,23</b>	<b>33.847.823,46</b>
<b>CRÉDITOS A LONGO PRAZO</b>		<b>4.870.903,72</b>	<b>3.780.316,69</b>	CONTRIBUIÇÃO A REGIME PRÓPRIO DE PREVIDÊNCIA (RPPS)	P	18.926.552,93	19.767.616,34
DÍVIDA ATIVA TRIBUTÁRIA	P	2.244.970,99	1.597.799,52	CONTRIBUIÇÃO AO RGPS	P	13.461.972,30	14.080.207,12
DÍVIDA ATIVA NÃO TRIBUTÁRIA	P	3.912.627,00	3.560.139,92	<b>EMPRÉSTIMOS E FINANCIAMENTOS A LONGO PRAZO</b>		<b>0,00</b>	<b>0,00</b>
(-) AJUSTE DE PERDAS DE CRÉDITOS A LONGO PRAZO	P	-1.286.694,27	-1.377.622,75	<b>FORNECEDORES E CONTAS A PAGAR A LONGO PRAZO</b>		<b>0,00</b>	<b>216.344,87</b>
<b>INVESTIMENTOS</b>		<b>0,00</b>	<b>0,00</b>	<b>FORNECEDORES E CONTAS A PAGAR NACIONAIS A LONGO PRAZO</b>		<b>0,00</b>	<b>216.344,87</b>
<b>IMOBILIZADO</b> <b>NOTA 06</b>		<b>19.475.732,82</b>	<b>16.943.066,17</b>	FORNECEDORES NACIONAIS	P	0,00	216.344,87



# PREFEITURA MUN. DE BARRA DE GUABIRABA

## ANEXO 14 - BALANÇO PATRIMONIAL

Dezembro(31/12/2025)

Exercício de 2025

Pág.: 2

**A) QUADRO PRINCIPAL**

**ISOLADO:1 - PREFEITURA MUNICIPAL DE BARRA DE GUABIRABA**

ATIVO				PASSIVO			
ESPECIFICAÇÃO	Nota	Exercício Atual	Exercício Anterior	ESPECIFICAÇÃO	Nota	Exercício Atual	Exercício Anterior
<b>BENS MOVEIS</b>		<b>7.530.351,47</b>	<b>5.853.382,81</b>	<b>OBRIGAÇÕES FISCAIS A LONGO PRAZO</b>		<b>0,00</b>	<b>0,00</b>
MÁQUINAS, APARELHOS, EQUIPAMENTOS E FERRAMENTAS	P	210.308,32	210.308,32	<b>TRANSFERÊNCIAS FISCAIS A LONGO PRAZO</b>		<b>0,00</b>	<b>0,00</b>
BENS DE INFORMÁTICA	P	93.169,51	68.742,69	<b>PROVISÕES A LONGO PRAZO</b>		<b>60.763.917,76</b>	<b>0,00</b>
MÓVEIS E UTENSÍLIOS	P	513.616,64	492.979,24	<b>OUTRAS PROVISÕES A LONGO PRAZO</b>		<b>60.763.917,76</b>	<b>0,00</b>
MATERIAIS CULTURAIS, EDUCACIONAIS E DE COMUNICAÇÃO	P	1.563.729,50	1.563.729,50	VALOR ATUAL DA OBRIGAÇÃO COM AMORTIZAÇÃO DE	P	60.763.917,76	0,00
VEÍCULOS	P	932.730,00	932.730,00	DEFICIT ATUARIAL - FUNDO EM CAPITALIZAÇÃO - IN			
PEÇAS E CONJUNTOS DE REPOSIÇÃO	P	562,00	562,00	<b>DEMAIS OBRIGAÇÕES A LONGO PRAZO</b>		<b>0,00</b>	<b>0,00</b>
ARMAMENTOS	P	8.277,60	0,00	<b>RESULTADO DIFERIDO</b>		<b>0,00</b>	<b>0,00</b>
DEMAIS BENS MÓVEIS	P	4.207.957,90	2.584.331,06	<b>TOTAL PASSIVO</b>		<b>96.686.240,70</b>	<b>36.506.140,83</b>
<b>BENS IMÓVEIS</b>		<b>13.924.957,42</b>	<b>12.972.546,60</b>	<b>PATRIMÔNIO LÍQUIDO</b>			
BENS IMÓVEIS EM ANDAMENTO	P	4.637.712,12	4.449.097,91	ESPECIFICAÇÃO	Nota	Exercício Atual	Exercício Anterior
INSTALAÇÕES	P	4.345,05	4.345,05	<b>PATRIMÔNIO LIQUIDO</b>	<b>NOTA 13</b>	<b>-60.980.394,36</b>	<b>-6.646.727,16</b>
DEMAIS BENS IMÓVEIS	P	9.282.900,25	8.519.103,64	<b>PATRIMÔNIO SOCIAL E CAPITAL SOCIAL</b>		<b>0,00</b>	<b>0,00</b>
<b>(-) DEPRECIÇÃO, EXAUSTÃO E AMORTIZAÇÃO ACUMULADAS</b>		<b>-1.979.576,07</b>	<b>-1.882.863,24</b>	<b>ADIANTAMENTO PARA FUTURO AUMENTO DE CAPITAL</b>		<b>0,00</b>	<b>0,00</b>
(-) DEPRECIÇÃO ACUMULADA - BENS MÓVEIS	P	-587.080,33	-585.608,58	<b>RESERVAS DE CAPITAL</b>		<b>0,00</b>	<b>0,00</b>
(-) DEPRECIÇÃO ACUMULADA - BENS IMÓVEIS	P	-1.392.495,74	-1.297.254,66	<b>RESERVAS DE CAPITAL</b>		<b>0,00</b>	<b>0,00</b>
<b>INTANGÍVEL</b>		<b>0,00</b>	<b>0,00</b>	<b>AJUSTES DE AVALIAÇÃO PATRIMONIAL</b>		<b>0,00</b>	<b>0,00</b>
<b>DIFERIDO</b>		<b>0,00</b>	<b>0,00</b>	<b>RESERVAS DE LUCROS</b>		<b>0,00</b>	<b>0,00</b>
<b>TOTAL</b>		<b>35.705.846,34</b>	<b>29.859.413,67</b>	<b>DEMAIS RESERVAS</b>		<b>0,00</b>	<b>0,00</b>
				<b>RESULTADOS ACUMULADOS</b>		<b>-60.980.394,36</b>	<b>-6.646.727,16</b>
				<b>SUPERÁVITS OU DÉFICITS ACUMULADOS</b>		<b>-60.980.394,36</b>	<b>-6.646.727,16</b>
				SUPERÁVITS OU DÉFICITS DO EXERCÍCIO		-54.383.966,92	8.919.933,82
				SUPERÁVITS OU DÉFICITS DE EXERCÍCIOS ANTERIORES		-6.646.727,16	-15.566.660,98
				AJUSTES DE EXERCÍCIOS ANTERIORES		50.299,72	0,00
				<b>(-) AÇÕES/COTAS EM TESOURARIA</b>		<b>0,00</b>	<b>0,00</b>
				<b>TOTAL PATRIMÔNIO LÍQUIDO</b>		<b>-60.980.394,36</b>	<b>-6.646.727,16</b>
				<b>TOTAL</b>		<b>35.705.846,34</b>	<b>29.859.413,67</b>

DIOGO CARLOS DE LIMA SILVA

PREFEITO

098.194.314-41

RAFAELA CISINA DOS SANTOS

Documento Assinado Digitalmente por: RAFAELA CISINA DOS SANTOS, DIOGO CARLOS DE LIMA SILVA  
 Acesso em: https://eic.ice.pe.gov.br/ep/validarCodigo do documento: 7476527a-bf5e-4d12-9134-b737da05993



# PREFEITURA MUN. DE BARRA DE GUABIRABA

## BALANÇO PATRIMONIAL

Dezembro(31/12/2025)

Exercício de 2025

Pág.: 3

### B) QUADRO DOS ATIVOS E PASSIVOS FINANCEIROS E PERMANENTES

ESPECIFICAÇÃO	Nota	Exercício Atual	Exercício Anterior	ESPECIFICAÇÃO	Nota	Exercício Atual	Exercício Anterior
ATIVO FINANCEIRO		11.319.402,10	9.095.185,61	PASSIVO FINANCEIRO (3.354.065,38)+RP não Proc.(0,00)		3.354.065,38	2.441.972,50
ATIVO PERMANENTE		24.386.444,24	20.764.228,06	PASSIVO PERMANENTE		93.332.175,32	34.064.168,33
				SALDO PATRIMONIAL		-60.980.394,36	-6.646.727,16

DIOGO CARLOS DE LIMA SILVA

PREFEITO

098.194.314-41

RAFAELA CISINA DOS SANTOS

CONTADORA

046.490.464-16



# PREFEITURA MUN. DE BARRA DE GUABIRABA

## ANEXO 14 - BALANÇO PATRIMONIAL

Dezembro(31/12/2025)

Exercício de 2025

Pág.: 4

### C) QUADRO DAS CONTAS DE COMPENSAÇÃO (CONTROLE)

ESPECIFICAÇÃO				ESPECIFICAÇÃO			
SALDOS DOS ATOS POTENCIAIS ATIVOS (Contas do Grupo 811xx)	Nota	Exercício Atual	Exercício Anterior	SALDOS DOS ATOS POTENCIAIS PASSIVOS (Contas do Grupo 812xx)	Nota	Exercício Atual	Exercício Anterior
<b>ATOS POTENCIAIS ATIVO</b>		<b>62.380,00</b>	<b>202.539,63</b>	<b>ATOS POTENCIAIS PASSIVO</b>		<b>8.927.491,06</b>	<b>6.750.452,36</b>
DIREITOS CONVENIADOS E OUTROS INSTRUMENTOS CONGÊNERES		0,00	140.159,63	OBRIGAÇÕES CONVENIADAS E OUTROS INSTRUMENTOS CONGÊNERES		40.510,00	0,00
DIREITOS CONTRATUAIS		62.380,00	62.380,00	OBRIGAÇÕES CONTRATUAIS		8.886.981,06	6.750.452,36
GARANTIAS E CONTRAGARANTIAS RECEBIDAS		0,00	0,00	GARANTIAS E CONTRAGARANTIAS CONCEDIDAS		0,00	0,00
ICIAIS		0,00	0,00	ICIAIS		0,00	0,00
OUTROS ATOS POTENCIAIS ATIVOS		0,00	0,00	OUTROS ATOS POTENCIAIS PASSIVOS		0,00	0,00
<b>TOTAL</b>		<b>62.380,00</b>	<b>202.539,63</b>	<b>TOTAL</b>		<b>8.927.491,06</b>	<b>6.750.452,36</b>

DIOGO CARLOS DE LIMA SILVA  
PREFEITO  
098.194.314-41

RAFAELA CISINA DOS SANTOS  
CONTADORA  
046.490.464-16



**PREFEITURA MUN. DE BARRA DE GUABIRABA**  
**ANEXO 14A - BALANÇO PATRIMONIAL**  
**DEMONSTRATIVO DAS CONTAS ANALITICAS DO ATIVO E PASSIVO FINANCEIRO**

Exercício de 2025

Dezembro(31/12/2025)

Pág.: 1

ISOLADO:1 - PREFEITURA MUNICIPAL DE BARRA DE GUABIRABA

ATIVO			PASSIVO				
ESPECIFICAÇÃO	Nota	Exercício Atual	Exercício Anterior	ESPECIFICAÇÃO	Nota	Exercício Atual	Exercício Anterior
<b>ATIVO CIRCULANTE</b>		<b>11.319.402,10</b>	<b>9.095.185,61</b>	<b>PASSIVO CIRCULANTE</b>		<b>3.354.065,38</b>	<b>2.441.972,50</b>
CAIXA E EQUIVALENTES DE CAIXA		11.305.898,60	9.092.253,11	<b>OBRIGAÇÕES TRABALHISTAS, PREVIDENCIÁRIAS E ASSISTENCIAI</b>		<b>529.184,98</b>	<b>498.824,97</b>
CAIXA E EQUIVALENTES DE CAIXA EM MOEDA NACIONAL		11.305.898,60	9.092.253,11	<b>PESSOAL A PAGAR</b>		<b>28.088,26</b>	<b>8.955,91</b>
APLICAÇÕES FINANCEIRAS DE LIQUIDEZ IMEDIATA - USO GERAL		1.413.842,87	892.449,51	PESSOAL A PAGAR		26.716,65	7.584,30
CAIXA		0,00	0,50	PRECATÓRIOS DE PESSOAL - REGIME ORDINÁRIO		1.371,61	1.371,61
CONTA ÚNICA		9.892.055,73	8.199.803,10	<b>ENCARGOS SOCIAIS A PAGAR</b>		<b>501.096,72</b>	<b>489.869,06</b>
<b>DEMAIS CRÉDITOS E VALORES A CURTO PRAZO</b>		<b>13.503,50</b>	<b>2.932,50</b>	CONTRIBUIÇÃO A REGIME PRÓPRIO DE PREVIDÊNCIA (RPPS)		349.739,55	466.518,86
<b>OUTROS CRÉDITOS A RECEBER E VALORES A CURTO PRAZO</b>		<b>13.503,50</b>	<b>2.932,50</b>	CONTRIBUIÇÕES AO RGPS A PAGAR		110.411,24	23.350,20
CRÉDITOS A RECEBER POR REEMBOLSO DE SALÁRIO FAMÍLIA PAGO		2.525,22	2.932,50	OUTROS ENCARGOS SOCIAIS		40.945,93	0,00
CRÉDITOS A RECEBER POR REEMBOLSO DE SALÁRIO MATERNIDADE		10.978,28	0,00	<b>FORNECEDORES E CONTAS A PAGAR A CURTO PRAZO</b>		<b>1.365.303,83</b>	<b>543.544,60</b>
<b>TOTAL</b>		<b>11.319.402,10</b>	<b>9.095.185,61</b>	<b>FORNECEDORES E CONTAS A PAGAR NACIONAIS A CURTO PRAZ</b>		<b>1.364.778,04</b>	<b>543.018,81</b>
				FORNECEDORES NACIONAIS		1.362.402,77	542.233,54
				CONTAS A PAGAR CREDORES NACIONAIS		2.375,27	785,27
				<b>FORNECEDORES E CONTAS A PAGAR ESTRANGEIROS A CURTO P</b>		<b>525,79</b>	<b>525,79</b>
				FORNECEDORES ESTRANGEIROS A CURTO PRAZO		421,70	421,70
				CONTAS A PAGAR - CREDORES ESTRANGEIROS A CURTO PRAZO		104,09	104,09
				<b>ADIANTAMENTO DE CLIENTES E DEMAIS OBRIGAÇÕES A CURTO P</b>		<b>1.459.576,57</b>	<b>1.399.602,93</b>
				<b>VALORES RESTITUÍVEIS</b>		<b>1.459.576,57</b>	<b>1.399.602,93</b>
				CONSIGNAÇÕES		1.459.576,57	1.399.602,93
				<b>TOTAL</b>		<b>3.354.065,38</b>	<b>2.441.972,50</b>

\_\_\_\_\_  
 DIOGO CARLOS DE LIMA SILVA  
 PREFEITO  
 098.194.314-41

\_\_\_\_\_  
 RAFAELA CISINA DOS SANTOS  
 CONTADORA

Documento Assinado Digitalmente por: RAFAELA CISINA DOS SANTOS, DIOGO CARLOS DE LIMA SILVA  
 046.490.464-16  
 Acesse em: <https://eic.gov.br/epp/validaDoc.seam?Codigo do documento: 7476527a-bf5e-4d12-9134-b7737da05993>



**PREFEITURA MUN. DE BARRA DE GUABIRABA**  
**ANEXO 14B - BALANÇO PATRIMONIAL**  
**DEMONSTRATIVO DAS CONTAS ANALITICAS DO ATIVO E PASSIVO PERMANENTE**

Exercício de 2025

Dezembro(31/12/2025)

Pág.: 1

ISOLADO:1 - PREFEITURA MUNICIPAL DE BARRA DE GUABIRABA

ATIVO				PASSIVO			
ESPECIFICAÇÃO	Nota	Exercício Atual	Exercício Anterior	ESPECIFICAÇÃO	Nota	Exercício Atual	Exercício Anterior
<b>ATIVO CIRCULANTE</b>		<b>39.807,70</b>	<b>40.845,20</b>	<b>PASSIVO CIRCULANTE</b>		<b>179.732,33</b>	<b>0,00</b>
<b>CRÉDITOS A CURTO PRAZO</b>		<b>39.807,70</b>	<b>38.481,04</b>	<b>ADIANTAMENTO DE CLIENTES E DEMAIS OBRIGAÇÕES A CURTO PRAZO</b>		<b>179.732,33</b>	<b>0,00</b>
<b>CRÉDITOS TRIBUTÁRIOS A RECEBER</b>		<b>39.807,70</b>	<b>3.412,91</b>	<b>OUTRAS OBRIGAÇÕES A CURTO PRAZO</b>		<b>179.732,33</b>	<b>0,00</b>
IMPOSTOS		37.231,51	3.134,07	<b>CONSÓRCIOS A PAGAR</b>		179.732,33	0,00
TAXAS		2.576,19	278,84				
<b>DÍVIDA ATIVA TRIBUTÁRIA</b>		<b>0,00</b>	<b>254.485,75</b>	<b>PASSIVO NAO-CIRCULANTE</b>		<b>93.152.442,99</b>	<b>34.064.168,33</b>
DÍVIDA ATIVA TRIBUTÁRIA DOS IMPOSTOS		0,00	250.377,31	<b>OBRIGAÇÕES TRABALHISTAS, PREVIDENCIÁRIAS E ASSISTENCIAIS</b>		<b>32.388.525,23</b>	<b>33.847.823,46</b>
DÍVIDA ATIVA TRIBUTÁRIA DAS TAXAS		0,00	4.108,44	<b>ENCARGOS SOCIAIS A PAGAR</b>		<b>32.388.525,23</b>	<b>33.847.823,46</b>
<b>(-) AJUSTE DE PERDAS DE CRÉDITOS A CURTO PRAZO</b>		<b>0,00</b>	<b>-219.417,62</b>	CONTRIBUIÇÃO A REGIME PRÓPRIO DE PREVIDÊNCIA (RPPS)		18.926.552,93	19.767.616,34
(-) PERDAS ESTIMADAS EM CRÉDITOS TRIBUTÁRIOS A RECEBER		0,00	-219.417,62	CONTRIBUIÇÃO AO RGPS		13.461.972,30	14.080.207,12
<b>ESTOQUES</b>		<b>0,00</b>	<b>2.364,16</b>	<b>FORNECEDORES E CONTAS A PAGAR A LONGO PRAZO</b>		<b>0,00</b>	<b>216.344,87</b>
<b>ALMOXARIFADO</b>		<b>0,00</b>	<b>2.364,16</b>	<b>FORNECEDORES E CONTAS A PAGAR NACIONAIS A LONGO PRAZO</b>		<b>0,00</b>	<b>216.344,87</b>
GÊNEROS ALIMENTÍCIOS		0,00	2.364,16	FORNECEDORES NACIONAIS		0,00	216.344,87
<b>ATIVO NÃO CIRCULANTE</b>		<b>24.346.636,54</b>	<b>20.723.382,86</b>	<b>PROVISÕES A LONGO PRAZO</b>		<b>60.763.917,76</b>	<b>0,00</b>
<b>ATIVO REALIZÁVEL A LONGO PRAZO</b>		<b>4.870.903,72</b>	<b>3.780.316,69</b>	<b>OUTRAS PROVISÕES A LONGO PRAZO</b>		<b>60.763.917,76</b>	<b>0,00</b>
<b>CRÉDITOS A LONGO PRAZO</b>		<b>4.870.903,72</b>	<b>3.780.316,69</b>	<b>VALOR ATUAL DA OBRIGAÇÃO COM AMORTIZAÇÃO DE DEFICIT ATUAL</b>		<b>60.763.917,76</b>	<b>0,00</b>
DÍVIDA ATIVA TRIBUTÁRIA		2.244.970,99	1.597.799,52				
DÍVIDA ATIVA NÃO TRIBUTÁRIA		3.912.627,00	3.560.139,92	<b>TOTAL</b>		<b>93.332.175,32</b>	<b>34.064.168,33</b>
<b>(-) AJUSTE DE PERDAS DE CRÉDITOS A LONGO PRAZO</b>		<b>-1.286.694,27</b>	<b>-1.377.622,75</b>				
<b>IMOBILIZADO</b>		<b>19.475.732,82</b>	<b>16.943.066,17</b>				
<b>BENS MOVEIS</b>		<b>7.530.351,47</b>	<b>5.853.382,81</b>				
MÁQUINAS, APARELHOS, EQUIPAMENTOS E FERRAMENTAS		210.308,32	210.308,32				
BENS DE INFORMÁTICA		93.169,51	68.742,69				
MÓVEIS E UTENSÍLIOS		513.616,64	492.979,24				
MATERIAIS CULTURAIS, EDUCACIONAIS E DE COMUNICAÇÃO		1.563.729,50	1.563.729,50				
VEÍCULOS		932.730,00	932.730,00				
PEÇAS E CONJUNTOS DE REPOSIÇÃO		562,00	562,00				
ARMAMENTOS		8.277,60	0,00				
DEMAIS BENS MÓVEIS		4.207.957,90	2.584.331,06				
<b>BENS IMÓVEIS</b>		<b>13.924.957,42</b>	<b>12.972.546,60</b>				
BENS IMÓVEIS EM ANDAMENTO		4.637.712,12	4.449.097,91				
INSTALAÇÕES		4.345,05	4.345,05				
DEMAIS BENS IMÓVEIS		9.282.900,25	8.519.103,64				
<b>(-) DEPRECIACÃO, EXAUSTÃO E AMORTIZAÇÃO ACUMULADAS</b>		<b>-1.979.576,07</b>	<b>-1.882.863,24</b>				
(-) DEPRECIACÃO ACUMULADA - BENS MÓVEIS		-587.080,33	-585.608,58				
(-) DEPRECIACÃO ACUMULADA - BENS IMÓVEIS		-1.392.495,74	-1.297.254,66				

\_\_\_\_\_  
 DIOGO CARLOS DE LIMA SILVA  
 PREFEITO  
 098.194.314-41

\_\_\_\_\_  
 RAFAELA CISINA DOS SANTOS  
 CONTADORA  
 046.490.464-16



**PREFEITURA MUN. DE BARRA DE GUABIRABA**  
**ANEXO 14B - BALANÇO PATRIMONIAL**  
**DEMONSTRATIVO DAS CONTAS ANALITICAS DO ATIVO E PASSIVO PERMANENTE**

Exercício de 2025

Dezembro(31/12/2025)

Pág.: 2

ISOLADO:1 - PREFEITURA MUNICIPAL DE BARRA DE GUABIRABA

ATIVO				PASSIVO			
ESPECIFICAÇÃO	Nota	Exercício Atual	Exercício Anterior	ESPECIFICAÇÃO	Nota	Exercício Atual	Exercício Anterior
<b>TOTAL</b>		<b>24.386.444,24</b>	<b>20.764.228,06</b>				

\_\_\_\_\_  
DIOGO CARLOS DE LIMA SILVA  
PREFEITO  
098.194.314-41

\_\_\_\_\_  
RAFAELA CISINA DOS SANTOS  
CONTADORA  
046.490.464-16

Documento Assinado Digitalmente por: RAFAELA CISINA DOS SANTOS, DIOGO CARLOS DE LIMA SILVA  
Acesse em: <https://eicce:ce:pe.gov.br/epp/validarDoc:seam?codigo=7476527a-bf5e-4d12-9134-b7737da05993>



# PREFEITURA MUN. DE BARRA DE GUABIRABA

## ANEXO 14 - BALANÇO PATRIMONIAL

### D) QUADRO DO SUPERÁVIT/DÉFICIT FINANCEIRO APURADO NO BALANÇO PATRIMONIAL

Dezembro(31/12/2025)

Pág.: 1

Exercício de 2025

#### ISOLADO:1 - PREFEITURA MUNICIPAL DE BARRA DE GUABIRABA

#### D) QUADRO DO SUPERAVIT / DEFICIT FINANCEIRO

DESTINAÇÃO DE RECURSOS (Contas 82111XXXX)		NOTA 14	Nota	SUPERÁVIT/DÉFICIT FINANCEIRO	
				ATUAL	EXERC. ANTERIOR
00	<b>ORDINÁRIO</b>			<b>147.103,46</b>	<b>1.717.402,79</b>
15010000	Outros Recursos não Vinculados (Recursos do Exercício Corrente)			96.803,74	1.714.064,79
01	<b>VINCULADO</b>			<b>7.818.233,26</b>	<b>4.935.810,32</b>
15001001	Recursos de Impostos - Identificação das despesas com manutenção e desenvolvimento do ensino (Recursos do Exercício Corrente)			0,09	117.535,11
15001002	Recursos não Vinculados de Impostos - Identificação das despesas com ações e serviços públicos de saúde (Recursos do Exercício Corrente)			81.674,70	517.052,60
15400000	Transferências do FUNDEB - Impostos e Transferências de Impostos (Demais Despesas da Educação Básica) (Recursos do Exercício Corrente)			85.350,26	0,00
15401070	Transferências do FUNDEB - Impostos e Transferências de Impostos (Profissionais da Educação Básica) (Recursos do Exercício Corrente)			116.533,67	0,00
15411070	Transferências do FUNDEB - Complementação da União - VAAF - FUNDEB 70% (Profissionais da Educação Básica) (Recursos do Exercício Corrente)			286.974,16	129.905,23
15421070	Transferências do FUNDEB - Complementação da União - VAAT - FUNDEB 70% (Profissionais da Educação Básica) (Recursos do Exercício Corrente)			606.790,16	217.349,97
15430000	Transferências do FUNDEB - Complementação da União - VAAR (Recursos do Exercício Corrente)			106.200,70	142.282,36
15460000	Transferências do Fundeb - Complementação da União - ETI			374.202,17	0,00
15500000	Transferência do Salário-Educação (Recursos do Exercício Corrente)			17.717,84	253.804,05
15510000	Transferências de Recursos do FNDE Referentes ao Programa Dinheiro Direto na Escola (PDDE) (Recursos do Exercício Corrente)			2.934,81	34,61
15520000	Transferências de Recursos do FNDE Referentes ao Programa Nacional de Alimentação Escolar (PNAE) (Recursos do Exercício Corrente)				-6.118,37
15530000	Transferências de Recursos do FNDE Referentes ao Programa Nacional de Apoio ao Transporte Escolar (PNATE) (Recursos do Exercício Corrente)			23,14	0,00
15690000	Outras Transferências de Recursos do FNDE (Recursos do Exercício Corrente)			375.345,80	397.454,35
15710000	Transferências do Estado referentes a Convênios ou de Contratos de Repasse vinculados à Educação (Recursos do Exercício Corrente)			584.227,05	483.036,38
17000000	Outras Transferências de Convênios ou Instrumentos Congêneres da União (Recursos do Exercício Corrente)			29.269,68	273.579,23
17003110	Outras Transferências de Convênios ou Instrumentos Congêneres da União - Recursos de Emendas Parlamentares Individuais (Recursos do Exercício Corrente)			225.255,00	225.255,00
17010000	Outras Transferências de Convênios ou Instrumentos Congêneres dos Estados (Recursos do Exercício Corrente)			155.400,62	31.924,75
17060000	Transferência Especial da União (Recursos do Exercício Corrente)			3.021.558,38	2.595.986,28
17100000	Transferência Especial dos Estados (Recursos do Exercício Corrente)			417.523,44	512.173,82
17190000	Transferências da Política Nacional Aldir Blanc de Fomento à Cultura – Lei nº 14.399/202 (Recursos do Exercício Corrente)			3.642,93	124.283,06
17500000	Recursos da Contribuição de Intervenção no Domínio Econômico - CIDE (Recursos do Exercício Corrente)			69.834,27	46.987,02
17510000	Recursos da Contribuição para o Custeio do Serviço de Iluminação Pública - COSIP (Recursos do Exercício Corrente)				14.668,16
17550000	Recursos de Alienação de Bens/Ativos - Administração Direta (Recursos do Exercício Corrente)				95,56
18690000	Outros recursos extraorçamentários (Recursos do Exercício Corrente)			-1.261.912,09	-1.222.775,60

DIOGO CARLOS DE LIMA SILVA

PREFEITO

098.194.314-41

RAFAELA CISINA DOS SANTOS

CONTADORA

046.490.464-16

Documento Assinado Digitalmente por: RAFAELA CISINA DOS SANTOS, DIOGO CARLOS DE LIMA SILVA  
 Acesso em: https://eic.ice.pe.gov.br/epp/validaDoc?seamCodigoDoDocumento:7476527a-bf5e-4d12-9134-b7737da05993



# PREFEITURA MUN. DE BARRA DE GUABIRABA

## ANEXO 14 - BALANÇO PATRIMONIAL

### D) QUADRO DO SUPERÁVIT/DÉFICIT FINANCEIRO APURADO NO BALANÇO PATRIMONIAL

Dezembro(31/12/2025)

Pág.: 2

Exercício de 2025

#### ISOLADO:1 - PREFEITURA MUNICIPAL DE BARRA DE GUABIRABA

##### D) QUADRO DO SUPERAVIT / DEFICIT FINANCEIRO

DESTINAÇÃO DE RECURSOS (Contas 82111XXXX)	Nota	SUPERÁVIT/DÉFICIT FINANCEIRO	
		ATUAL	EXERC. ANTERIOR
01 <b>VINCULADO</b>		<b>7.818.233,26</b>	<b>4.935.810,32</b>
25500000 Transferência do Salário-Educação (Recursos de Exercícios Anteriores)			81.296,75
27060000 Transferência Especial da União (Recursos de Exercícios Anteriores)		2.519.686,48	0,00
<b>TOTAL</b>		<b>7.965.336,72</b>	<b>6.653.213,11</b>

DIOGO CARLOS DE LIMA SILVA

PREFEITO

098.194.314-41

RAFAELA CISINA DOS SANTOS

CONTADORA

046.490.464-16

Documento Assinado Digitalmente por: RAFAELA CISINA DOS SANTOS, DIOGO CARLOS DE LIMA SILVA  
Acesse em: <https://eic.ice.pe.gov.br/epp/validaDoc.seam> Código do documento: 7476527a-bf5e-4d12-9134-b7737da05993





## IDENTIFICAÇÃO DA PESSOA JURÍDICA

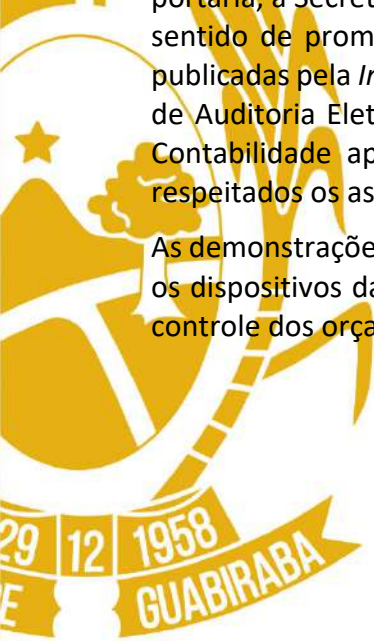
A Prefeitura Municipal de Barra de Guabiraba é uma pessoa jurídica de direito público interno representando a entidade máxima de administração pública no município, sendo a sede do poder executivo, tendo autonomia política, administrativa, patrimonial e financeira. Criado oficialmente como município por força de Lei Estadual, a Prefeitura Municipal surgiu inscrita sobre o CNPJ nº 10.120.962/0001-38, estando atualmente localizada na Rua Miguel Teixeira de Carvalho, Centro de Barra de Guabiraba, representando entidade máxima na administração pública no referido município, sendo a sede do poder executivo. Atualmente, segundo dados do IBGE de 2025, o município de Barra de Guabiraba conta com uma população estimada 12.601 habitantes e sua economia baseada em agricultura. Neste cenário a Prefeitura Municipal é responsável por legislar sobre os assuntos de interesse local, suplementando a legislação federal e estadual no que couber, além de instituir e arrecadar os tributos de sua competência. Mais importante que a função reguladora e disciplinadora em nosso município, a Prefeitura Municipal tem a função de criar o bem-estar da população, oferecendo a todos sem distinção o acesso a serviços públicos de educação, saúde, assistência social, cultura, cuidado e proteger a infraestrutura arquitetônica e ambiental do município, mediante ao ordenamento e planejamento. Para divulgação de informações a sociedade se utiliza do portal <https://barradeguabiraba.pe.gov.br/>.

## APRESENTAÇÃO DAS DEMONSTRAÇÕES CONTÁBEIS

As Diretrizes Contábeis - O Balanço Geral da Prefeitura Municipal de Barra de Guabiraba integra a Prestação de Contas Anual do Prefeito Municipal de Barra de Guabiraba e refere-se às ações governamentais executadas pelas diversas Secretarias da Administração Pública Municipal Direta e Indireta, integrantes do Orçamento Fiscal.

No ano de 2008, foi publicada a Portaria do Ministério da Fazenda nº 184, de 25 de agosto de 2008, que dispõe sobre as diretrizes a serem observadas no Setor Público (pelos entes públicos) quanto aos procedimentos, práticas, elaboração e divulgação das demonstrações contábeis, de forma a torná-las convergentes com as Normas Internacionais de Contabilidade Aplicadas ao Setor Público. A partir dessa portaria, a Secretaria do Tesouro Nacional começou a introduzir mudanças na contabilidade pública no sentido de promover, de forma gradual, a convergência às Normas Internacionais de Contabilidade publicadas pela *International Federation of Accountants* – IFAC, instruções e Plano de Contas do Sistema de Auditoria Eletrônica do Tribunal de Contas do Estado de Pernambuco e às Normas Brasileiras de Contabilidade aplicadas ao Setor Público editadas pelo Conselho Federal de Contabilidade - CFC, respeitados os aspectos formais e conceituais estabelecidos na legislação vigente.

As demonstrações que compõem o Balanço Geral do Município, foram elaboradas em consonância com os dispositivos da Lei nº 4.320/64, que estatui normas gerais de Direito Financeiro para elaboração e controle dos orçamentos e balanços da União, dos estados, dos municípios e do Distrito Federal; da Lei





Complementar nº 101/2000, que estabelece normas de finanças públicas voltadas para a responsabilidade na gestão fiscal;

Da lei nº 406/2024 de 03/12/2024, que dispõe sobre o Plano Plurianual para o quadriênio 2022/2025;

Lei nº 404/2024 de 30/08/2024, que dispõe sobre as Diretrizes Orçamentárias para o ano de 2025;

Lei nº 405/2024 de 03/12/2024, que dispõe sobre a Lei Orçamentária Anual de Barra de Guabiraba para o exercício de 2025;

Do Manual de Contabilidade Aplicada ao Setor Público – MCASP, publicado pela Secretaria do Tesouro Nacional, bem como das Normas Brasileiras de Contabilidade Aplicadas ao Setor Público (NBCT 16) e outras normas que regulam o assunto.

Para a contabilização da execução dos Orçamentos Fiscal e da Seguridade Social foram utilizados os critérios constantes do art. 35 da Lei n.º 4.320/64.

Para divulgação de informações a sociedade se utiliza do portal <https://barradeguabiraba.pe.gov.br/>.

A contabilização do exercício de 2025 foi feita no Sistema de Contabilidade Pública Integrada – SCPI em todos os órgãos. Consideram o exercício econômico o ano-calendário, e todos atendem as normas e legislações em vigor. As demonstrações contábeis e suas respectivas notas explicativas estão apresentadas com valores expressos em reais.

O Balanço Geral da Prefeitura Municipal de Barra de Guabiraba, referente ao exercício financeiro de 2025 está composto pelas seguintes demonstrações: Balanços Orçamentário, Financeiro e Patrimonial, pela Demonstração das Variações Patrimoniais, Mutações do Patrimônio Líquido e Demonstrativo de Fluxos de Caixa, exigidos pela Lei nº 4.320/64 e complementado por Notas Explicativas.

## RESUMO DAS POLÍTICAS CONTÁBEIS

### CRITÉRIOS NA ELABORAÇÃO DAS DEMONSTRAÇÕES CONTÁBEIS E INFORMAÇÕES COMPLEMENTARES

#### Aspectos Gerais das Demonstrações Contábeis

As estruturas das demonstrações contábeis contidas nos anexos da Lei nº 4.320/1964 foram alteradas pela Portaria STN nº 438/2012, em consonância com os novos padrões da Contabilidade Aplicada ao Setor Público (CASP).


A elaboração das demonstrações contábeis das IPCs tem por base as contas contábeis do modelo de Plano de Contas Aplicado ao Setor Público (PCASP) aplicável à União, aos estados, ao Distrito Federal e aos municípios, estendido pelo Plano de Contas Contábil do TCE/PE.

#### Créditos a Curto Prazo

Créditos são valores a receber integrantes do ativo, que são reconhecidos como resultado da confirmação das características essenciais para reconhecimento como ativo. No contexto, são oriundos de tributos a receber (reconhecidos no momento do lançamento fiscal).

#### Perdas Estimadas de Créditos a Curto e Longo Prazo

Considerando que é inerente aos créditos algum risco de não recebimento, NBCASP 16.10 prevê que as perdas referentes a esses riscos sejam estimadas e reconhecidas em conta de ajuste, a qual deve ter seu







## BALANÇO PATRIMONIAL

O Balanço Patrimonial evidencia a situação patrimonial do município em 31 de dezembro de 2023. Mediante sua observação, é possível conhecer qualitativa e quantitativamente a composição dos bens e direitos (ativos), das obrigações (passivos), e dos capitais, reservas e resultados acumulados (patrimônio líquido) deste Ente da Federação.

Por exigência dos novos modelos da Secretaria do Tesouro Nacional e do Novo Plano de Contas Aplicado ao Setor Público - PCASP, convencionou-se que os ativos se segregam em circulante e não-circulante. Por outro lado, firmou-se que os passivos se segregam também em circulante e não-circulante. Por fim, são também apresentados o Patrimônio Líquido e o grupo de contas de compensação.

### 1. INFORMAÇÕES DE SUPORTE E DETALHAMENTO DE ITENS APRESENTADOS NAS DEMONSTRAÇÕES CONTÁBEIS ATRAVÉS DAS REFERENCIAS CRUZADAS:

#### 1.1 Referência cruzadas e notas explicativas:

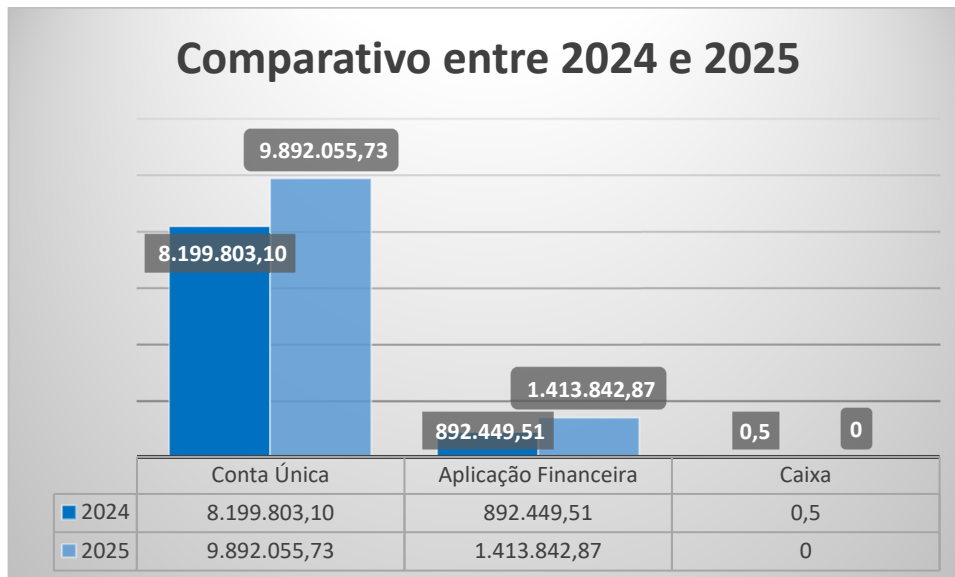
ESPECIFICAÇÃO	Nota	Exercicio Atual	Exercicio Anterior
<b>ATIVO CIRCULANTE</b>		<b>11.359.209,80</b>	<b>9.136.030,81</b>
CAIXA E EQUIVALENTES DE CAIXA <b>NOTA 01</b>		11.305.898,60	9.092.253,11
CAIXA E EQUIVALENTES DE CAIXA EM MOEDA NACIONAL		11.305.898,60	9.092.253,11
CAIXA	F	0,00	0,50
CONTA ÚNICA	F	9.892.055,73	8.199.803,10
APLICAÇÕES FINANCEIRAS DE LIQUIDEZ IMEDIATA - USO GERAL	F	1.413.842,87	892.449,51
CRÉDITOS A CURTO PRAZO <b>NOTA 02</b>		39.807,70	38.481,04
CRÉDITOS TRIBUTÁRIOS A RECEBER		39.807,70	3.412,91
IMPOSTOS	P	37.231,51	3.134,07
TAXAS	P	2.576,19	278,84
DÍVIDA ATIVA TRIBUTÁRIA		0,00	254.485,75
DÍVIDA ATIVA TRIBUTÁRIA DOS IMPOSTOS	P	0,00	250.377,31
DÍVIDA ATIVA TRIBUTÁRIA DAS TAXAS	P	0,00	4.108,44
(-) AJUSTE DE PERDAS DE CRÉDITOS A CURTO PRAZO		0,00	-219.417,62
(-) PERDAS ESTIMADAS EM CRÉDITOS TRIBUTÁRIOS A RECEBER	P	0,00	-219.417,62
DEMAIS CRÉDITOS E VALORES A CURTO PRAZO <b>NOTA 03</b>		13.503,50	2.932,50
OUTROS CRÉDITOS A RECEBER E VALORES A CURTO PRAZO		13.503,50	2.932,50
CRÉDITOS A RECEBER POR REEMBOLSO DE SALÁRIO FAMÍLIA PAGO	F	2.525,22	2.932,50
CRÉDITOS A RECEBER POR REEMBOLSO DE SALÁRIO MATERNIDADE PAGO	F	10.978,28	0,00
INVESTIMENTOS E APLICAÇÕES TEMPORÁRIAS A CURTO PRAZO		0,00	0,00
ESTOQUES <b>NOTA 04</b>		0,00	2.364,16
ALMOXARIFADO		0,00	2.364,16
GÊNEROS ALIMENTÍCIOS	P	0,00	2.364,16
ATIVO NÃO CIRCULANTE MANTIDO PARA VENDA		0,00	0,00
ATIVO BIOLÓGICO		0,00	0,00
VARIAÇÕES PATRIMONIAIS DIMINUTIVAS PAGAS ANTECIPADAMENTE		0,00	0,00

**Nota 01 - CAIXA E EQUIVALENTE DE CAIXA:** Essa conta compreende o somatório dos valores em bancos e conta movimento, aplicações, fundos de aplicação e poupança. Os valores são conciliados e os valores em não conformidade são registrados em relatório próprio para ajuste em momento oportuno. O saldo





das disponibilidades financeiras deixadas em 31/12/2025 somam R\$ 11.305.898,60. O valor disponível apresentou acréscimo de R\$ 2.213.645,49 em relação ao exercício de 2024 que foi de R\$ 9.092.253,11. Veja no gráfico sua composição:



**Nota 02 - CRÉDITOS A CURTO PRAZO:** Compreende os direitos ou créditos de natureza tributária e créditos não tributários não recebidos no prazo estabelecido. Faz parte do estoque, inclusive juros, encargos e atualização monetária.

No grupo Realizável, mudou-se a forma de contabilização das receitas, o registro foi feito pela ocorrência do fato gerador, ou seja, foram registradas pelo direito de receber.

Os créditos inscritos, embora gozem de diversas prerrogativas jurídicas que ampliem significativamente as possibilidades de cobrança, apresentam por certo, grande probabilidade de conterem em sua finalidade créditos que não se realizarão. Em 2025, foram realizados, por parte do setor de tributação, ajuste de perdas para essa dívida, para melhor evidenciar o patrimônio público municipal.

Foram transferidos para o Curto Prazo os valores que estão estimados para realização em 2025 dos créditos em Dívida Ativa:

Conta	Valor
Créditos Tributários a Receber	
Impostos	37.231,51
Taxas	2.576,19
Dívida ativa tributária de Taxas	0,00
Dívida ativa tributária de Impostos	0,00
Ajustes de perdas de créditos a curto prazo	0,00
<b>Total de Créditos a Curto Prazo</b>	<b>39.807,70</b>

**Nota 03 - DEMAIS CRÉDITOS E VALORES A CURTO PRAZO:** Compreende Depósitos Restituíveis e Valores Vinculados, e Outros Créditos a receber, com a seguinte disposição:






Demais Créditos e Valores a Curto Prazo	Valor
Créditos a receber por reembolso de salário família	2.525,22
Créditos a receber por reembolso de salário maternidade	10.978,28
<b>Total de Créditos a Curto Prazo</b>	<b>13.503,50</b>

**Nota 04 – ESTOQUE:** Os Estoques são contabilizados por seu valor de aquisição e são distribuídos em Almoxxarifados. As informações do valor dos estoques finais constantes no Balanço Patrimonial são provenientes dos respectivos controles de almoxxarifados da Prefeitura Municipal.

<b>ATIVO NÃO CIRCULANTE</b> <b>NOTA 05</b>	<b>24.346.636,54</b>	<b>20.723.382,86</b>
<b>ATIVO REALIZÁVEL A LONGO PRAZO</b>	<b>4.870.903,72</b>	<b>3.780.316,69</b>
<b>CRÉDITOS A LONGO PRAZO</b>	<b>4.870.903,72</b>	<b>3.780.316,69</b>
DÍVIDA ATIVA TRIBUTÁRIA	P 2.244.970,99	1.597.799,52
DÍVIDA ATIVA NÃO TRIBUTÁRIA	P 3.912.627,00	3.560.139,92
(-) AJUSTE DE PERDAS DE CRÉDITOS A LONGO PRAZO	P -1.286.694,27	-1.377.622,75
<b>INVESTIMENTOS</b>	<b>0,00</b>	<b>0,00</b>
<b>IMOBILIZADO</b> <b>NOTA 06</b>	<b>19.475.732,82</b>	<b>16.943.066,17</b>
<b>BENS MOVEIS</b>	<b>7.530.351,47</b>	<b>5.853.382,81</b>
MÁQUINAS, APARELHOS, EQUIPAMENTOS E FERRAMENTAS	P 210.308,32	210.308,32
BENS DE INFORMÁTICA	P 93.169,51	68.742,69
MÓVEIS E UTENSÍLIOS	P 513.616,64	492.979,24
MATERIAIS CULTURAIS, EDUCACIONAIS E DE COMUNICAÇÃO	P 1.563.729,50	1.563.729,50
VEÍCULOS	P 932.730,00	932.730,00
PEÇAS E CONJUNTOS DE REPOSIÇÃO	P 562,00	562,00
ARMAMENTOS	P 8.277,60	0,00
DEMAIS BENS MÓVEIS	P 4.207.957,90	2.584.331,06
<b>BENS IMÓVEIS</b>	<b>13.924.957,42</b>	<b>12.972.546,60</b>
BENS IMÓVEIS EM ANDAMENTO	P 4.637.712,12	4.449.097,91
INSTALAÇÕES	P 4.345,05	4.345,05
DEMAIS BENS IMÓVEIS	P 9.282.900,25	8.519.103,64
(-) DEPRECIÇÃO, EXAUSTÃO E AMORTIZAÇÃO ACUMULADAS	-1.979.576,07	-1.882.863,24
(-) DEPRECIÇÃO ACUMULADA - BENS MÓVEIS	P -587.080,33	-585.608,58
(-) DEPRECIÇÃO ACUMULADA - BENS IMÓVEIS	P -1.392.495,74	-1.297.254,66
<b>INTANGÍVEL</b>	<b>0,00</b>	<b>0,00</b>
<b>DIFERIDO</b>	<b>0,00</b>	<b>0,00</b>
<b>TOTAL</b>	<b>35.705.846,34</b>	<b>29.859.413,67</b>

**Nota 05 - ATIVO REALIZÁVEL A LONGO PRAZO:** A conta Créditos a Longo Prazo é representada em grande parte pela Dívida Ativa Tributária e Não-Tributária da Prefeitura, que é constituída por impostos vencidos e não pagos no exercício, compreendendo Principal, Juros, Multa e Correção Monetária.





Os créditos inscritos em Dívida Ativa, embora gozem de diversas prerrogativas jurídicas que ampliam significativamente as possibilidades de cobrança, apresentam por certo, grande probabilidade de conterem em sua finalidade créditos que não se realizarão. Em 2025, foram realizados, por parte do setor de tributação, ajuste de perdas para essa dívida, para melhor evidenciar o patrimônio público municipal.

Dívida Ativa	Valor
Dívida Ativa Tributária	2.244.970,99
Dívida Ativa não tributária	3.912.627,00
(-) Ajuste de perdas de créditos a longo prazo	-1.286.694,27
<b>CRÉDITOS A LONGO PRAZO</b>	<b>4.870.903,72</b>

**Nota 06 – IMOBILIZADO:** Os bens móveis são reconhecidos inicialmente com base no valor de aquisição, produção ou construção, incluídos os custos de compra, impostos recuperáveis e outros custos necessários para colocar o bem em uso ou funcionamento. Os gastos posteriores à aquisição ou registro do bem do ativo imobilizado são incorporados quando houver a possibilidade de geração de benefícios econômicos futuros ou potenciais de serviços.

O Conselho Federal de Contabilidade estabeleceu critérios e procedimentos para o registro contábil de depreciação no setor público, com adoção de forma obrigatória para os fatos ocorridos a partir de 1º de janeiro de 2010, conforme disposto na Norma Brasileira de Contabilidade – NBC T 16.9.

No exercício de 2025 o setor de patrimônio da Prefeitura cursa um levantamento de todos os bens móveis e imóveis do município, seu cadastro cartográfico e posterior registro no sistema integrado de contabilidade, que trará os valores reais ao Balanço. Diante do grande volume de bens móveis e imóveis a serem reavaliados e com base na NBC T 19.6, não foi possível concluir a reavaliação de todos os bens da mesma conta, sendo que esse registro será feito ao término da reavaliação.

Conta	Valor
Bens Móveis	7.530.351,47
Bens Imóveis	13.924.957,42
(-) Depreciação – Bens móveis	-587.080,33
(-) Depreciação – Bens imóveis	-1.392.495,74
<b>Total do Imobilizado</b>	<b>19.475.732,82</b>







**Nota 11 - DEMAIS OBRIGAÇÕES A CP:** é composta pelas contas de Consignações, Depósitos e Cauções, Outros Depósitos, Outros Valores Restituíveis, outras obrigações de Exercícios Anteriores e Outras obrigações a CP.

Conta	Valor	Atributo
Pessoal a pagar	28.088,26	F
Encargos Sociais a pagar	501.096,72	F
Fornecedores a pagar	1.365.303,83	F
Demais Obrigações a CP	1.639.308,90	F
<b>Total do Passivo Circulante</b>	<b>2.441.972,50</b>	

PASSIVO NAO-CIRCULANTE		NOTA 12	93.152.442,99	34.064.168,3
<b>OBRIGAÇÕES TRABALHISTAS, PREVIDENCIÁRIAS E ASSISTENCIAIS A PAGAR A LONGO PRAZO</b>			<b>32.388.525,23</b>	<b>33.847.823,4</b>
<b>ENCARGOS SOCIAIS A PAGAR</b>			<b>32.388.525,23</b>	<b>33.847.823,4</b>
CONTRIBUIÇÃO A REGIME PRÓPRIO DE PREVIDÊNCIA (RPPS)	P	18.926.552,93	19.767.616,3	
CONTRIBUIÇÃO AO RGPS	P	13.461.972,30	14.080.207,1	
<b>EMPRÉSTIMOS E FINANCIAMENTOS A LONGO PRAZO</b>			<b>0,00</b>	<b>0,00</b>
<b>FORNECEDORES E CONTAS A PAGAR A LONGO PRAZO</b>			<b>0,00</b>	<b>216.344,8</b>
<b>FORNECEDORES E CONTAS A PAGAR NACIONAIS A LONGO PRAZO</b>			<b>0,00</b>	<b>216.344,8</b>
FORNECEDORES NACIONAIS	P	0,00	216.344,8	
<b>OBRIGAÇÕES FISCAIS A LONGO PRAZO</b>			<b>0,00</b>	<b>0,00</b>
<b>TRANSFERÊNCIAS FISCAIS A LONGO PRAZO</b>			<b>0,00</b>	<b>0,00</b>
<b>PROVISÕES A LONGO PRAZO</b>			<b>60.763.917,76</b>	<b>0,00</b>
<b>OUTRAS PROVISÕES A LONGO PRAZO</b>			<b>60.763.917,76</b>	<b>0,00</b>
VALOR ATUAL DA OBRIGAÇÃO COM AMORTIZAÇÃO DE DEFICIT ATUARIAL - FUNDO EM CAPITALIZAÇÃO - IN	P	60.763.917,76	60.763.917,76	0,00
<b>DEMAIS OBRIGAÇÕES A LONGO PRAZO</b>			<b>0,00</b>	<b>0,00</b>
<b>RESULTADO DIFERIDO</b>			<b>0,00</b>	<b>0,00</b>
<b>TOTAL PASSIVO</b>			<b>96.686.240,70</b>	<b>36.506.140,83</b>

**Nota 12 - PASSIVO NÃO-CIRCULANTE:** O passivo não-circulante compõe com contas de obrigações que não tem natureza financeira, nos termos da Lei nº. 4.320/64, e, ao mesmo tempo, atendem à definição de longo prazo (LP), nos termos da NBC T 16.6, tais como: Pessoal e Encargos a Pagar de CP, Fornecedor a Pagar de CP, Financiamento a Pagar de CP e Precatórios a Pagar de CP, todos ainda não empenhados, mas cujo fato gerador já incorreu fundamentado no princípio contábil da Competência.





O passivo não circulante monta em R\$ 93.152.442,99, sendo composto de parcelamento de dívida com:


CONTA	VALOR
INSS	13.461.972,30
RPPS	18.926.552,93
PLANO DE AMORTIZAÇÃO DO DÉFICIT ATUARIAL	60.763.917,76
<b>TOTAL DA DÍVIDA PARCELADA</b>	<b>93.152.442,99</b>

PATRIMÔNIO LÍQUIDO			
ESPECIFICAÇÃO	Nota	Exercício Atual	Exercício Anterior
<b>PATRIMÔNIO LÍQUIDO</b> <small>NOTA 13</small>		-60.980.394,36	-6.646.727,16
<b>PATRIMÔNIO SOCIAL E CAPITAL SOCIAL</b>		0,00	0,00
<b>ADIANTAMENTO PARA FUTURO AUMENTO DE CAPITAL</b>		0,00	0,00
<b>RESERVAS DE CAPITAL</b>		0,00	0,00
<b>AJUSTES DE AVALIAÇÃO PATRIMONIAL</b>		0,00	0,00
<b>RESERVAS DE LUCROS</b>		0,00	0,00
<b>DEMAIS RESERVAS</b>		0,00	0,00
<b>RESULTADOS ACUMULADOS</b>		-60.980.394,36	-6.646.727,16
<b>SUPERÁVITS OU DÉFICITS ACUMULADOS</b>		-60.980.394,36	-6.646.727,16
<b>SUPERÁVITS OU DÉFICITS DO EXERCÍCIO</b>		-54.383.966,92	8.919.933,80
<b>SUPERÁVITS OU DÉFICITS DE EXERCÍCIOS ANTERIORES</b>		-6.646.727,16	-15.566.660,98
<b>AJUSTES DE EXERCÍCIOS ANTERIORES</b>		50.299,72	0,00
<b>(-) AÇÕES/COTAS EM TESOURARIA</b>		0,00	0,00
<b>TOTAL PATRIMÔNIO LÍQUIDO</b>		<b>-60.980.394,36</b>	<b>-6.646.727,16</b>

**Nota 13 - PATRIMÔNIO LÍQUIDO:** O resultado acumulado no exercício foi deficitário de R\$ - 60.980.394,36, sendo do exercício um déficit no valor de R\$ 54.383.966,92, Resultados de exercícios anteriores deficitário no valor de R\$ 6.646.727,16, esses resultados foram fortemente influenciados pelos ajustes de adequação da contabilidade aos moldes internacionais. Como relevante podemos citar as provisões de perdas com Dívida Ativa, bem como depreciações e registro de despesas por competência como 13º salário, férias, etc.

#### Nota 14 - QUADRO DO SUPERÁVIT/DÉFICIT FINANCEIRO

O quadro de Superávit/Déficit Financeiro corresponde ao valor que poderá ser usado para suplementar as despesas por superávit financeiro do exercício anterior, conforme previsto no inciso I, § 1º, Art. 43 da Lei Federal nº 4.320/1964. A informação é apresentada por recurso vinculado.





DESTINAÇÃO DE RECURSOS (Contas 82111XXXX) NOTA 14			SUPERÁVIT DÉFICIT FINANCEIRO	
			ATUAL	EXERC. ANTERIOR
00	ORDINARIO		147.103,46	1.717.402,79
15010000	Outros Recursos não Vinculados (Recursos do Exercício Corrente)		96.803,74	1.714.064,79
01	VINCULADO		7.818.233,26	4.935.810,32
15001001	Recursos de Impostos - Identificação das despesas com manutenção e desenvolvimento do ensino (Recursos do Exercício Corrente)		0,09	117.535,11
15001002	Recursos não Vinculados de Impostos - Identificação das despesas com ações e serviços públicos de saúde (Recursos do Exercício Corrente)		81.674,70	517.052,60
15400000	Transferências do FUNDEB - Impostos e Transferências de Impostos (Demais Despesas da Educação Básica) (Recursos do Exercício Corrente)		85.350,26	0,00
15401070	Transferências do FUNDEB - Impostos e Transferências de Impostos (Profissionais da Educação Básica) (Recursos do Exercício Corrente)		116.533,67	0,00
15411070	Transferências do FUNDEB - Complementação da União - VAAF - FUNDEB 70% (Profissionais da Educação Básica) (Recursos do Exercício Corrente)		286.974,16	129.905,23
15421070	Transferências do FUNDEB - Complementação da União - VAAT - FUNDEB 70% (Profissionais da Educação Básica) (Recursos do Exercício Corrente)		606.790,16	217.349,97
15430000	Transferências do FUNDEB - Complementação da União - VAAR (Recursos do Exercício Corrente)		106.200,70	142.282,36
15460000	Transferências do Fundeb - Complementação da União - ETI		374.202,17	0,00
15500000	Transferência do Salário-Educação (Recursos do Exercício Corrente)		17.717,84	253.804,05
15510000	Transferências de Recursos do FNDE Referentes ao Programa Dinheiro Direto na Escola (FDDE) (Recursos do Exercício Corrente)		2.934,81	34,61
15520000	Transferências de Recursos do FNDE Referentes ao Programa Nacional de Alimentação Escolar (PNAE) (Recursos do Exercício Corrente)			-6.118,37
15530000	Transferências de Recursos do FNDE Referentes ao Programa Nacional de Apoio ao Transporte Escolar (PNATE) (Recursos do Exercício Corrente)		23,14	0,00
15690000	Outras Transferências de Recursos do FNDE (Recursos do Exercício Corrente)		375.345,80	397.454,35
15710000	Transferências do Estado referentes a Convênios ou de Contratos de Repasse vinculados à Educação (Recursos do Exercício Corrente)		584.227,05	483.036,38
17000000	Outras Transferências de Convênios ou Instrumentos Congêneres da União (Recursos do Exercício Corrente)		29.269,68	273.579,23
17003110	Outras Transferências de Convênios ou Instrumentos Congêneres da União - Recursos de Emendas Parlamentares Individuais (Recursos do Exercício Corrente)		225.255,00	225.255,00
17010000	Outras Transferências de Convênios ou Instrumentos Congêneres dos Estados (Recursos do Exercício Corrente)		155.400,62	31.924,75
17060000	Transferência Especial da União (Recursos do Exercício Corrente)		3.021.558,38	2.595.986,28
17100000	Transferência Especial dos Estados (Recursos do Exercício Corrente)		417.523,44	512.173,82
17190000	Transferências da Política Nacional Aldir Blanc de Fomento à Cultura - Lei nº 14.399/202 (Recursos do Exercício Corrente)		3.642,93	124.283,06
17500000	Recursos da Contribuição de Intervenção no Domínio Econômico - CIDE (Recursos do Exercício Corrente)		69.834,27	46.987,02
17510000	Recursos da Contribuição para o Custeio do Serviço de Iluminação Pública - COSIP (Recursos do Exercício Corrente)			14.668,16
17550000	Recursos de Alienação de Bens/Ativos - Administração Direta (Recursos do Exercício Corrente)			95,56
18690000	Outros recursos extraparamentários (Recursos do Exercício Corrente)		-1.261.912,09	-1.222.775,60
25500000	Transferência do Salário-Educação (Recursos de Exercícios Anteriores)			81.296,75
27060000	Transferência Especial da União (Recursos de Exercícios Anteriores)		2.519.686,48	0,00
<b>TOTAL</b>			<b>7.965.336,71</b>	<b>6.663.213,11</b>

## 2. OUTRAS INFORMAÇÕES RELEVANTES

### 2.1 Passivos contingentes e compromissos contratuais não reconhecidos:

Os ativos e passivos contingentes poderão ser reconhecidos nas demonstrações contábeis nas contas de controle dos atos potenciais ativos e passivos

### 2.2 Divulgações não financeiras:

Não se aplica a este demonstrativo.

### 2.3 Reconhecimento de inconformidades que podem afetar a compreensão do usuário sobre o desempenho e o direcionamento das operações da entidade no futuro:

Não há registro de eventos que possam afetar a compreensão do usuário quanto ao desempenho futuro das operações da entidade.

### 2.4 Ajustes decorrentes da omissão e erros de registros:

Não há o que registrar quanto a este demonstrativo.

## 3. SALDOS SIGNIFICATIVOS DE CAIXA E EQUIVALENTE DE CAIXA MANTIDOS, MAS QUE NÃO ESTEJAM DISPONÍVEIS PARA USO IMEDIATO POR RESTRIÇÕES LEGAIS OU CONTROLE CAMBIAL:

Saldo em 31/12/2024	Saldo em 31/12/2025
R\$ 0,00	R\$ 0,00

## 4. INFORMAÇÕES RELEVANTES SOBRE TRANSAÇÕES DE INVESTIMENTOS E FINANCIAMENTOS QUE NÃO ENVOLVEM O USO DE CAIXA

Saldo em 31/12/2024	Saldo em 31/12/2025



R\$ 0,00	R\$ 0,00
----------	----------

## 5. AJUSTES DECORRENTES DE RETENÇÕES

Nada a registrar quanto a este balanço.

## DISPOSIÇÕES FINAIS

O presente relatório buscou retratar com clareza e objetividade as informações apresentadas nas demonstrações contábeis, bem como seus resultados do período de janeiro a dezembro de 2025, buscando o máximo de transparência aos usuários das informações. E para qualquer outro esclarecimento necessário, a contadora municipal, responsável pela elaboração do presente relatório, ficará à disposição.

\_\_\_\_\_  
**DIOGO CARLOS DE LIMA SILVA**  
Prefeito

\_\_\_\_\_  
**RAFAELA CISINA DOS SANTOS**  
Contadora CRC PE nº 032783/O-1

