



PREFEITURA DE
BARRA DE GUABIRABA

Fazendo acontecer

ANEXO III

Metas Fiscais 2019

1

TABELA 1 - DEMONSTRATIVO DOS RISCOS FISCAIS E PROVIDENCIAS



**PREFEITURA MUNICIPAL DE BARRA DE GUABIRABA
LEI DE DIRETRIZES ORÇAMENTÁRIAS
ANEXO DE RISCOS FISCAIS**

DEMONSTRATIVO DE RISCOS FISCAIS E PROVIDÊNCIAS

2019

ARF (LRF, art 4º, § 3º)

R\$ 1,00

PASSIVOS CONTINGENTES		PROVIDÊNCIAS	
Descrição	Valor	Descrição	Valor
Assistência a situações oriundas de emergências e/ou calamidades públicas decorrentes de fenômenos naturais	2.060.000	Abertura de crédito adicionais a partir da reserva de contingência	2.060.000
Demandas de natureza judiciais	62.000	Abertura de crédito adicionais a partir da reserva de contingência	62.000
SUBTOTAL	2.122.000	SUBTOTAL	2.122.000
DEMAIS RISCOS FISCAIS PASSIVOS		PROVIDÊNCIAS	
Descrição	Valor	Descrição	Valor
Frustração de Arrecadação	52.000	Limitação de Empenho	52.000
Discrepancia de Projeções : Salario Minimo	103.000	Abertura de crédito adicionais a partir da reserva de contingência	103.000
Outros Riscos Fiscais	52.000	Abertura de crédito adicionais a partir da reserva de contingência	52.000
SUBTOTAL	207.000	SUBTOTAL	207.000
TOTAL	2.329.000	TOTAL	2.329.000

NOTA:

Riscos Fiscais são possibilidades de ocorrências de eventos que venham a impactar negativamente nas contas públicas.
Em razão dos riscos serem hipotéticos, a quantificação financeira é de difícil mensuração.

Tabela 1 - Metas Anuais



PREFEITURA DE
BARRA DE GUABIRABA

Fazendo acontecer

PREFEITURA MUNICIPAL DE BARRA DE GUABIRABA

LEI DE DIRETRIZES ORÇAMENTÁRIAS

ANEXO DE METAS FISCAIS

METAS ANUAIS

2019

AMF - Demonstrativo I (LRF, Art. 4º § 1º)

R\$ milhares

ESPECIFICAÇÃO	2019				2020				2021			
	Valor Corrente (a)	Valor Constante	% PIB (a/PIB) x100	%RCL (a/RCL) x100	Valor Corrente (b)	Valor Constante	% PIB (b/PIB) x100	%RCL (b/RCL) x100	Valor Corrente (c)	Valor Constante	% PIB (c/PIB) x100	% RCL (c/RCL) x100
Receita Total	41.828	40.122	0,03	115,7	44.504	41.048	0,03	115,7	47.308	41.956	0,0	115,7
Receitas Primárias (I)	41.552	39.858	0,03	115,0	44.211	40.778	0,03	115,0	46.996	41.680	0,0	115,0
Despesa Total	41.828	40.122	0,03	115,7	44.504	41.048	0,03	115,7	47.308	41.956	0,0	115,7
Despesas Primárias (II)	41.167	39.489	0,03	113,9	43.802	40.400	0,03	113,9	46.561	41.293	0,0	113,9
Resultado Primário (III) = (I - II)	385	369	0,00	1,1	410	378	0,00	1,1	435	386	0,0	1,1
Resultado Nominal	-1.881	-1.805	0,00	-5,2	-1.421	-1.310	0,00	-3,7	-974	-864	0,0	-2,4
Dívida Pública Consolidada	8.410	8.067	0,01	23,3	7.625	7.032	0,00	19,8	6.839	6.065	0,0	16,7
Dívida Consolidada Líquida	4.813	4.617	0,00	13,3	3.392	3.129	0,00	8,8	2.418	2.145	0,0	5,9
Receita Primária advindas do PPP (IV)												
Despesas Primárias geradas por PPP (IV)												
Impacto do saldo das PPP (VI)=(IV-V)												

1 - Utilizamos o último valor do PIB de Pernambuco de 2015 que foi R\$ 156.955.000,00 conforme publicação da Agência Estadual de Planejamento e Pesquisas de Pernambuco, oficialmente.

Ano	Taxa de Crescimento do PIB %	Valor em milhares (R\$)
2019*	3,00%	156.955.000
2020**	2,40%	160.721.920
2021**	2,30%	164.418.524

Fonte: Agência CONDEPE/FIDEM, BACEN (Relatório Focus) e LDO 2019 da União.

**utilizamos como base o ultimo valor do PIB divulgando em R\$

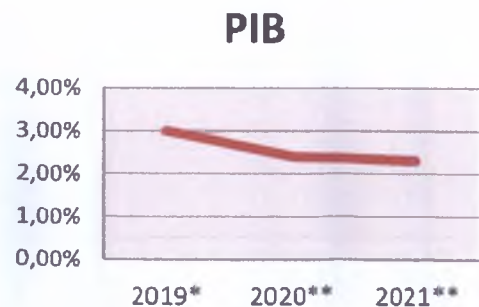
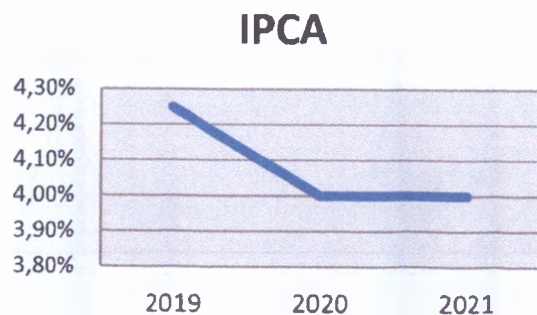
4 - O cálculo das metas foi realizado considerando-se o seguinte cenário macroeconômico:

VARIÁVEIS	2019	2020	2021
PIB real (crescimento % anual)	3,00%	2,40%	2,30%
Inflação Média (% anual) projetada com base no índice IPCA	4,25%	4,00%	4,00%
Receita Corrente Líquida - RCL	36.140	38.453	40.875

5 - Metodologia de Cálculo dos Valores Constantes:

2019	2020	2021
Valor Corrente / 1,0425	Valor Corrente / 1,0842	Valor Corrente / 1,1276

6 - Séries históricas dos indicadores IPCA e PIB



Fonte: Agência CONDEPE/FIDEM, IBGE, BACEN (Relatório Focus) e LDO 2019 da União.



PREFEITURA DE
BARRA DE GUABIRABA

Fazendo acontecer

PREFEITURA MUNICIPAL DE BARRA DE GUABIRABA
LEI DE DIRETRIZES ORÇAMENTÁRIAS
ANEXO DE METAS FISCAIS

AVALIAÇÃO DO CUMPRIMENTO DAS METAS FISCAIS DO EXERCÍCIO ANTERIOR

2019

AMF - Demonstrativo II (LRF, Art. 4º § 2º, inciso I)

R\$ milhares

ESPECIFICAÇÃO	Metas Previstas em 2017 (a)	% PIB*	Metas Realizadas em 2017 (b)	% PIB*	Variação	
					Valor (c)=(b-a)	% (c/a)x100
Receita Total	35.000	0,022	31.178	0,020	-3.822	-10,92
Receitas Primárias (I)	34.795	0,022	31.072	0,020	-3.723	-10,70
Despesa Total	35.000	0,022	33.809	0,022	-1.191	-3,40
Despesas Primárias (II)	34.434	0,022	33.010	0,021	-1.424	-4,14
Resultado Primário (III) = (I - II)	361	0,000	-1.938	-0,001	-2.299	-636,84
Resultado Nominal	892	0,001	-766	0,000	-1.658	-185,87
Dívida Pública Consolidada	8.810	0,006	9.981	0,006	1.171	13,29
Dívida Consolidada Líquida	8.810	0,006	9.981	0,006	1.171	13,29

ESPECIFICAÇÃO	VALOR - R\$ milhares
Valor Efetivo (realizado) do PIB Estadual para 2015, último divulgado	156.955.000

Tabela 3 - Metas Fiscais Atuais Comparadas com as Fixadas nos Três Exercícios Anteriores



PREFEITURA MUNICIPAL DE BARRA DE GUABIRABA
LEI DE DIRETRIZES ORÇAMENTÁRIAS
ANEXO DE METAS FISCAIS

METAS FISCAIS ATUAIS COMPARADAS COM AS FIXADAS NOS TRÊS EXERCÍCIOS ANTERIORES

2019

AMF - Demonstrativo III (LRF, Art. 4º § 2º, inciso II)

R\$ milhares

ESPECIFICAÇÃO	VALORES A PREÇOS CORRENTES											
	2016	2017	%	2018	%	2019	%	2020	%	2021	%	
Receita Total	29.978	31.178	4,0	39.000	25,1	41.828	7,3	44.504	6,4	47.308	6,3	
Receitas Primárias (I)	29.893	31.072	3,9	38.743	24,7	41.552	7,3	44.211	6,4	46.996	6,3	
Despesa Total	30.668	33.809	10,2	39.000	15,4	41.828	7,3	44.504	6,4	47.308	6,3	
Despesas Primárias (II)	30.026	33.010	9,9	38.384	16,3	41.167	7,3	43.802	6,4	46.561	6,3	
Resultado Primário (III) = (I - II)	-133	-1.938	-6,0	359	8,4	385	0,0	410	0,0	435	0,0	
Resultado Nominal	2.829	-766	-127,1	-3.286	329,0	-1.881	-42,8	-1.421	-24,5	-974	-31,4	
Dívida Pública Consolidada	10.747	9.981	-7,1	9.196	-7,9	8.410	-8,5	7.625	-9,3	6.839	-10,3	
Dívida Consolidada Líquida	10.747	9.981	-7,1	6.695	0,0	4.813	0,0	3.392	0,0	2.418	0,0	

ESPECIFICAÇÃO	VALORES A PREÇOS CONSTANTES											
	2016	2017	%	2018	%	2019	%	2020	%	2021	%	
Receita Total	32.846	32.581	-0,8	39.000	19,7	40.122	2,9	41.048	2,3	41.956	2,2	
Receitas Primárias (I)	32.753	32.470	-0,9	38.743	19,3	39.858	2,9	40.778	2,3	41.680	2,2	
Despesa Total	33.602	35.330	5,1	39.000	10,4	40.122	2,9	41.048	2,3	41.956	2,2	
Despesas Primárias (II)	32.899	34.495	4,9	38.384	11,3	39.489	2,9	40.400	2,3	41.293	2,2	
Resultado Primário (III) = (I - II)	-146	-2.025	-5,7	359	8,0	401	0,0	378	0,0	386	0,0	
Resultado Nominal	3.100	-800	-125,8	-3.286	310,6	-1.805	-45,1	-1.310	-27,4	-864	-34,1	
Dívida Pública Consolidada	11.775	10.430	-11,4	9.196	-11,8	8.067	-12,3	7.032	-12,8	6.065	-13,8	
Dívida Consolidada Líquida	11.775	10.430	-11,4	6.695	-35,8	4.617	-31,0	3.129	-32,2	2.145	-31,5	

Nota: Os índices utilizados neste demonstrativo foram obtido na Agência CONDEPE/FIDEM, BACEN (Relatório Focus) e LDO 2019 da União.

ÍNDICES DE INFLAÇÃO	
2016	6,50%
2017	4,85%
2018	4,50%
2019	4,25%
2020	4,00%
2021	4,00%

METODOLOGIA DE CÁLCULO DOS VALORES CONSTANTES		
2016	- Valor Corrente x	1,0957
2017	- Valor Corrente x	1,0450
2018	- Valor Corrente x	
2019	- Valor Corrente /	1,0425
2020	- Valor Corrente /	1,0842
2021	- Valor Corrente /	1,1276



PREFEITURA DE
BARRA DE GUABIRABA

Fazendo acontecer

PREFEITURA MUNICIPAL DE BARRA DE GUABIRABA

LEI DE DIRETRIZES ORÇAMENTÁRIAS

ANEXO DE METAS FISCAIS

EVOLUÇÃO DO PATRIMÔNIO LÍQUIDO

2019

AMF - Demonstrativo IV (LRF, Art. 4º § 2º, inciso III)

R\$ milhares

PATRIMÔNIO LÍQUIDO	2017	%	2016	%	2015	%
Patrimônio / Capital	-75.274	100	-54.082	100	-53.411	100
Reservas	0	0	0	0	0	0
Resultado Acumulado	0	0	0	0	0	0
TOTAL	-75.274	100	-54.082	100	-53.411	100

REGIME PREVIDENCIÁRIO

PATRIMÔNIO LÍQUIDO	2017	%	2016	%	2015	%
Patrimônio	-71.521	100	-45.415	100	-49.182	100
Reservas	0	0	0	0	0	0
Lucros ou Prejuízos Acumulados	0	0	0	0	0	0
TOTAL	-71.521	100	-45.415	100	-49.182	100

NOTA: As informações que fundamentam este anexo foram extraídas do Balanço Patrimonial dos respectivos exercícios.

Evolução do Patrimônio Líquido

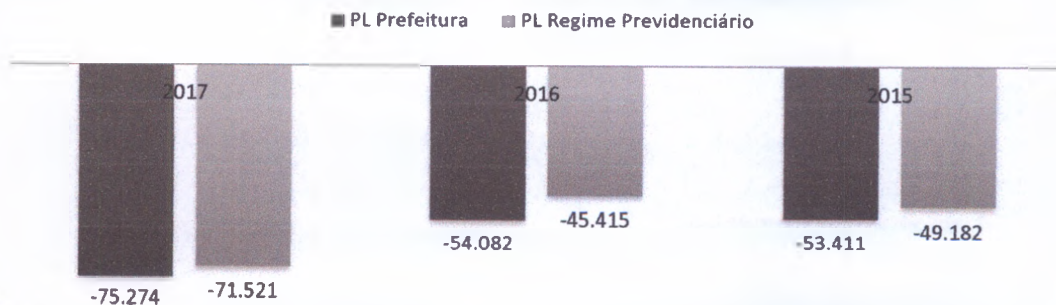


Tabela 5 - Origem e Aplicação dos Recursos Obtidos com Alienação de Ativos



PREFEITURA DE
BARRA DE QUABIRABA

Fazendo acontecer

PREFEITURA MUNICIPAL DE BARRA DE QUABIRABA
LEI DE DIRETRIZES ORÇAMENTÁRIAS
ANEXO DE METAS FISCAIS

ORIGEM E APLICAÇÃO DOS RECURSOS OBTIDOS COM ALIENAÇÃO DE ATIVOS

2019

AMF - Demonstrativo V (LRF, Art. 4º § 2º, inciso III)

R\$ milhares

RECEITAS REALIZADAS	2017 (a)	2016 (b)	2015 (c)
RECEITAS DE CAPITAL - ALIENAÇÃO DE ATIVOS (I)	0	0	0
Alienação de Bens Móveis	0	0	0
Alienação de Bens Imóveis	0	0	0
DESPESAS EXECUTADAS	2017 (d)	2016 (e)	2015 (f)
APLICAÇÃO DOS RECURSOS DA ALIENAÇÃO DE ATIVOS (II)	0	0	0
DESPESAS DE CAPITAL	0	0	0
Investimentos	0	0	0
Inversões Financeiras	0	0	0
Amortização da Dívida	0	0	0
DESP. CORRENTES DOS REGIMES DE PREVIDÊNCIA	0	0	0
Regime Geral de Previdência Social	0	0	0
Regime Próprio de Servidores Públicos	0	0	0
SALDO FINANCEIRO	(g)=(Ia-Id)+(IIIf)	(h)=(Ib-Ie)+(IIIi)	(i)=(Ic-IIf)
VALOR (III)	0	0	0

Tabela 6 - AVALIAÇÃO DA SITUAÇÃO FINANCEIRA E ATUARIAL DO RPPS



PREFEITURA DE
BARRA DE GUABIRABA

Fazendo acontecer

PREFEITURA MUNICIPAL DE BARRA DE GUABIRABA
LEI DE DIRETRIZES ORÇAMENTÁRIAS
ANEXO DE METAS FISCAIS

AVALIAÇÃO DA SITUAÇÃO FINANCEIRA E ATUARIAL DO RPPS
2019

AMF - Demonstrativo VI (LRF, Art. 4º § 2º, inciso IV, alínea "a")

R\$ milhares

RECEITAS E DESPESAS PREVIDENCIÁRIAS DO REGIME PRÓPRIO DE PREVIDÊNCIA DOS SERVIDORES
PLANO PREVIDENCIÁRIO

RECEITAS PREVIDENCIÁRIAS - RPPS	2016	2018	2017
RECEITAS CORRENTES (1)	2.362	2.824	3.183
Receitas de Contribuições dos Segurados	748	872	988
Civil	748	872	988
Ativo	748	872	988
Inativo			
Pensionista			
Militar			
Ativo			
Inativo			
Pensionista			
Receita de Contribuições Patrimoniais	760	1.063	987
Civil	760	1.063	987
Ativo	760	1.063	986
Inativo			
Pensionista			
Militar			
Ativo			
Inativo			
Pensionista			
Em Regime de Parcelamento de Débitos	415	406	485
Receita Patrimonial	1	2	6
Receitas Imobiliárias			
Receita de Valores Mobiliários	1	2	0
Outras Receitas Patrimoniais			
Receita de Serviços			
Receita de Aporte Periódico de Valores Predefinidos	433	482	714
Outras Receitas Correntes	5	0	4
Compensação Previdenciária do RGPS para o RPPS			
Demais Receitas Correntes	5	0	4
RECEITAS DE CAPITAL (II)	0	0	0
Alienação de Bens, Direitos e Ativos			
Amortização de Empréstimos			
Outras Receitas de Capital			
TOTAL DAS RECEITAS PREVIDENCIÁRIAS RPPS (III) = (I+II)	2.362	2.824	3.183
DESPESAS PREVIDENCIÁRIAS - RPPS	2016	2018	2017
ADMINISTRAÇÃO (IV)	277	247	370
Despesas Correntes	246	247	363
Despesas de Capital	1	0	7
PREVIDÊNCIA (V)	2.250	2.841	3.451
Benefícios - Civil	2.250	2.841	3.451
Aposentadorias	1.821	2.248	2.748
Pensões	282	407	452
Outros Benefícios Previdenciários	147	186	251
Outras Despesas Previdenciárias			
Compensação Previdenciária do RPPS para o RGPS			
Demais Despesas Previdenciárias			
TOTAL DAS DESPESAS PREVIDENCIÁRIAS RPPS (VI) = (IV+V)	2.827	3.088	3.821
RESULTADO PREVIDENCIÁRIO (VII) = (III - VI)	-165	-264	-638
RECURSOS RPPS ARRECADADOS EM EXERCÍCIOS ANTERIORES	2016	2016	2017
Valor			
RESERVA ORÇAMENTÁRIA DO RPPS	2016	2016	2017
Valor			
APORTES DE RECURSOS PARA O PLANO PREVIDENCIÁRIO DO RPPS	2014	2016	2016
Plano de Amortização - Contribuição Patronal Suplementar			
Plano de Amortização - Aporte Periódico de Valores Predefinidos			
Outros Aportes para o RPPS			
Recursos para Cobertura de Déficit Financeiro			
BENS E DIREITOS DO RPPS	2016	2016	2017
Caixa e Equivalentes de Caixa	4	1	50
Investimentos e Aplicações	0		
Outros Bens e Direitos			

NOTA:

O RPPS Municipal não fez segregação de massa, por este motivo não há separação dos Planos Previdenciários.


PREFEITURA MUNICIPAL DE BARRA DE GUABIRABA
LEI DE DIRETRIZES ORÇAMENTÁRIAS
ANEXO DE METAS FISCAIS
AVALIAÇÃO DA SITUAÇÃO FINANCEIRA E ATUARIAL DO RPPS

2019

AMF - Demonstrativo VI (LRF, Art. 4º § 2º, inciso IV, alínea "a")

R\$ milhares

RECEITAS E DESPESAS PREVIDENCIÁRIAS DO REGIME PRÓPRIO DE PREVIDÊNCIA DOS SERVIDORES
PLANO FINANCEIRO

RECEITAS PREVIDENCIÁRIAS - RPPS	2015	2016	2017
RECEITAS CORRENTES (VII)			
Receitas de Contribuições dos Segurados			
Civil			
Ativo			
Inativo			
Pensionista			
Militar			
Ativo			
Inativo			
Pensionista			
Receita de Contribuições Patrimoniais			
Civil			
Ativo			
Inativo			
Pensionista			
Militar			
Ativo			
Inativo			
Pensionista			
Em Regime de Parcelamento de Débitos			
Receita Patrimonial			
Receitas Imobiliárias			
Receita de Valores Mobiliários			
Outras Receitas Patrimoniais			
Receita de Serviços			
Outras Receitas Correntes			
Compensação Previdenciária do RGPS para o RPPS			
Demais Receitas Correntes			
RECEITAS DE CAPITAL (IX)			
Alienação de Bens, Direitos e Ativos			
Amortização de Empréstimos			
Outras Receitas de Capital			
TOTAL DAS RECEITAS PREVIDENCIÁRIAS RPPS (X) = (VII+IX)	0	0	0
DESPESAS PREVIDENCIÁRIAS - RPPS	2015	2016	2017
ADMINISTRAÇÃO (XI)			
Despesas Correntes			
Despesas de Capital			
PREVIDÊNCIA (XII)			
Benefícios - Civil			
Aposentadorias			
Pensões			
Outros Benefícios Previdenciários			
Benefícios - Militar			
Reformas			
Pensões			
Outros Benefícios Previdenciários			
Outras Despesas Previdenciárias			
Compensação Previdenciárias do RPPS para o RGPS			
Demais Despesas Previdenciárias			
TOTAL DAS DESPESAS PREVIDENCIÁRIAS RPPS (XIII) = (XI+XII)	0	0	0
RESULTADO PREVIDENCIÁRIO (XIV) = (X - XIII)	0	0	0
APORTES DE RECURSOS PARA O PLANO FINANCEIRO DO RPPS	2015	2016	2017
Plano de Amortização - Contribuição Patronal Suplementar			
Plano de Amortização - Aporte Periódico de Valores Predefinidos			
Outros Aportes para o RPPS			
Recursos para Cobertura de Déficit Financeiro			

NOTA:

O RPPS Municipal não fez segregação de massa, por este motivo não há separação dos Planos Previdenciários.

Tabela 6.1 - Projeção Atuarial do Regime Próprio de Previdência dos Servidores



LEI DE DIRETRIZES ORÇAMENTÁRIAS
ANEXO DE METAS FISCAIS
PROJEÇÃO ATUARIAL DO REGIME PRÓPRIO DE PREVIDÊNCIA DOS SERVIDORES
2019

AMF - Demonstrativo VI (LRF, Art. 4º § 2º, inciso IV, alínea a)

R\$ milhares

EXERCÍCIO	RECEITAS PREVIDENCIÁRIAS (a)	DESPESAS PREVIDENCIÁRIAS (b)	RESULTADO PREVIDENCIÁRIO (c) = (a-b)	SALDO FINANCEIRO DO EXERCÍCIO (d) = (d Exercício Anterior) + (c)
2019	3.166.911,74	(4.637.694,82)	(1.470.783,08)	-1.470.778
2020	9.227.264,08	(5.210.107,80)	4.017.156,28	2.546.378
2021	9.579.888,16	(5.979.783,07)	3.600.105,09	6.146.483
2022	10.012.867,84	(6.379.772,16)	3.633.095,68	9.779.579
2023	10.428.477,28	(7.018.190,79)	3.410.286,49	13.189.865
2024	10.881.802,88	(7.563.204,81)	3.318.598,07	16.508.464
2025	11.334.134,02	(8.254.805,83)	3.079.328,19	19.587.792
2026	11.777.879,17	(9.139.080,92)	2.638.798,25	22.226.590
2027	12.281.996,18	(9.814.683,04)	2.467.313,14	24.693.903
2028	12.816.377,08	(10.460.444,25)	2.355.932,83	27.049.836
2029	13.365.546,06	(11.176.432,18)	2.189.113,88	29.238.950
2030	13.935.729,27	(11.932.052,01)	2.003.677,26	31.242.627
2031	14.561.741,08	(12.524.055,17)	2.037.685,91	33.280.313
2032	15.186.637,40	(13.298.648,74)	1.887.988,66	35.168.302
2033	15.862.601,75	(13.941.313,08)	1.921.288,67	37.089.590
2034	16.564.117,04	(14.640.002,42)	1.924.114,62	39.013.705
2035	17.310.474,42	(15.256.336,31)	2.054.138,11	41.067.843
2036	18.083.168,70	(15.919.863,33)	2.163.305,37	43.231.148
2037	18.857.905,95	(16.767.820,30)	2.090.085,65	45.321.234
2038	19.692.473,91	(17.483.836,79)	2.208.637,12	47.529.871
2039	20.589.097,92	(18.052.095,07)	2.537.002,85	50.066.874
2040	21.533.955,00	(18.564.404,14)	2.969.550,86	53.036.425
2041	22.528.094,14	(19.026.047,73)	3.502.046,41	56.538.471
2042	23.543.107,36	(19.599.186,06)	3.043.921,29	59.582.393
2043	24.598.227,51	(20.186.606,75)	4.411.620,76	63.994.013
2044	25.736.160,61	(20.543.549,75)	5.192.610,86	69.186.624
2045	26.914.581,48	(20.924.371,09)	5.990.210,39	75.176.835
2046	28.105.621,67	(21.512.969,31)	6.592.652,36	81.769.487
2047	29.407.548,86	(21.732.803,64)	7.674.745,22	89.444.232
2048	30.727.828,17	(22.143.188,26)	8.584.639,91	98.028.872
2049	2.543.836,80	(22.374.112,68)	(19.830.275,88)	78.198.596
2050	2.524.042,50	(22.530.698,93)	(20.006.656,43)	58.191.940
2051	2.474.684,31	(22.761.336,68)	(20.286.652,38)	37.905.287
2052	2.434.488,96	(22.836.486,48)	(20.401.997,51)	17.503.290
2053	2.394.106,43	(22.808.185,08)	(20.414.078,64)	-2.910.789

(continua)

(continuação)

EXERCÍCIO	RECEITAS PREVIDENCIÁRIAS (a)	DESPESAS PREVIDENCIÁRIAS (b)	RESULTADO PREVIDENCIÁRIO (c) = (a-b)	SALDO FINANCEIRO DO EXERCÍCIO (d) = (d Exercício Anterior) + (c)
2054	2.348.666,95	(22.705.387,26)	(20.356.720,31)	-23.267.509
2055	2.316.522,47	(22.423.044,66)	(20.106.522,19)	-43.374.031
2056	2.248.656,15	(22.240.636,99)	(19.991.980,84)	-63.366.012
2057	2.192.335,33	(21.889.429,72)	(19.697.094,38)	-83.063.106
2058	2.089.705,69	(21.694.753,67)	(19.605.047,99)	-102.668.154
2059	2.023.788,34	(21.198.949,61)	(19.175.161,27)	-121.843.316
2060	1.955.554,98	(20.630.493,57)	(18.674.938,59)	-140.518.254
2061	1.882.417,19	(20.008.387,53)	(18.125.970,34)	-158.644.225
2062	1.790.521,17	(19.413.223,76)	(17.622.702,59)	-176.266.927
2063	1.718.333,86	(18.644.832,79)	(16.926.498,93)	-193.193.426
2064	1.629.895,40	(17.909.748,69)	(16.279.853,30)	-209.473.279
2065	1.551.371,35	(17.076.640,88)	(15.525.269,53)	-224.998.549
2066	1.470.858,18	(16.221.303,61)	(14.750.445,43)	-239.748.994
2067	1.389.030,21	(15.350.882,67)	(13.961.852,46)	-253.710.847
2068	1.306.595,14	(14.472.202,25)	(13.165.607,11)	-266.876.454
2069	1.224.239,83	(13.594.020,80)	(12.369.780,97)	-279.246.235
2070	1.142.699,56	(12.722.263,44)	(11.579.563,88)	-290.825.799
2071	1.062.711,58	(11.866.206,06)	(10.803.494,48)	-301.629.293
2072	9.984.963,36	(11.033.322,52)	(1.048.359,16)	-302.677.652
2073	909.972,90	(10.230.285,34)	(9.320.312,44)	-311.997.965
2074	838.180,85	(9.459.117,69)	(8.620.936,84)	-320.618.902
2075	769.951,61	(8.725.658,50)	(7.955.706,89)	-328.574.609
2076	705.195,90	(8.031.582,69)	(7.325.980,78)	-335.900.589
2077	645.195,90	(7.378.347,10)	(6.733.151,20)	-342.633.741
2078	588.579,77	(6.765.038,10)	(6.176.458,33)	-348.810.199
2079	535.544,73	(6.187.799,54)	(5.652.254,81)	-354.462.454
2080	485.965,51	(5.647.900,81)	(5.161.935,30)	-359.624.389
2081	439.639,64	(5.137.994,80)	(4.698.355,17)	-364.322.724
2082	396.264,52	(4.659.543,07)	(4.263.278,55)	-368.586.003
2083	355.485,16	(4.213.113,66)	(3.857.628,50)	-372.443.631
2084	317.013,12	(3.790.233,01)	(3.473.219,90)	-375.916.851
2085	280.651,41	(3.389.580,09)	(3.108.928,68)	-379.025.780
2086	246.367,56	(3.009.834,89)	(2.763.467,33)	-381.789.247
2087	214.194,31	(2.649.942,80)	(2.435.748,49)	-384.224.996
2088	184.167,99	(2.315.732,26)	(2.131.564,27)	-386.356.560
2089	156.254,08	(2.003.202,62)	(1.846.948,54)	-388.203.509
2090	130.446,48	(1.708.973,65)	(1.578.527,17)	-389.782.036
2091	106.900,89	(1.439.515,49)	1.332.614,59	-388.449.421
2092	85.853	-1.198.136	(1.112.282,73)	-389.561.704

Nota 01:

Não há informações a serem apresentadas referentes ao RPPS, pois o Município não é optante por este regime previdenciário, todos os servidores são vinculados ao RGPS - Regime Geral de Previdência Social.

Tabela 7 - Estimativa e Compensação da Renúncia de Receita



**PREFEITURA DE
BARRA DE GUABIRABA**

Fazendo acontecer

**PREFEITURA MUNICIPAL DE BARRA DE GUABIRABA
LEI DE DIRETRIZES ORÇAMENTARIAS
ANEXO DE METAS FISCAIS**

ESTIMATIVA E COMPENSAÇÃO DA RENÚNCIA DE RECEITA

2019

AMF - Demonstrativo VIII (LRF, Art. 4º § 2º, inciso V)

R\$ milhares

TRIBUTOS	MODALIDADE	SETORES/ PROGRAMAS/ BENEFICIÁRIO	RENÚNCIA DE RECEITA PREVISTA			COMPENSAÇÃO
			2019	2020	2021	
TOTAL						-

Nota:

Não são estimados valores, para renúncia de receita, relativos a eventual concessão de benefício fiscal, a serem concedidos nos termos do art. 14 da Lei de Responsabilidade Fiscal, devendo ser feito estudo de impacto orçamentário-financeiro por ocasião da concessão do benefício, durante o exercício respectivo.

Tabela 8 - Margem de Expansão das Despesas Obrigatórias de Caráter Continuado



PREFEITURA MUNICIPAL DE GUABIRABA
LEI DE DIRETRIZES ORÇAMENTARIAS
ANEXO DE METAS FISCAIS

MARGEM DE EXPANSÃO DAS DESPESAS OBRIGATÓRIAS DE CARÁTER CONTINUADO

2019

AMF - Demonstrativo VIII (LRF, Art. 4º § 2º, inciso V)

R\$ milhares

EVENTOS	Valor Previsto para 2018
Aumento Permanente da Receita	2.828
(-) Transferências Constitucionais	1.419
(-) Transferências ao FUNDEB	724
Saldo Final do Aumento Permanente de Receita (I)	685
Redução Permanente de Despesa (II)	0
Margem Bruta (III) = (I+II)	685
Saldo Utilizado na Margem Bruta (IV)	0
Novas DOCC	0
Novas DOCC geradas por PPP	0
Margem Líquida de Expansão de DOCC (V) = (III-IV)	685

Nota:

- 1 - As Despesas Obrigatórias de Caráter Continuado, nos termos do art. 17 da LRF, no Município para 2019, decorrem do aumento do salário mínimo nacional, estimado para 4,48%.
- 2 - Foi considerado, para 2019, aumento de receita de até 7,25%, resultante de projeção de inflação de 4,25% e crescimento do PIB de 3,0%, conforme notas explicativas constantes das tabelas respectivas.